



Centro de Estudios Económicos
y Desarrollo de CADECOCRUZ

CIMIENTOS ECONÓMICOS

Análisis de lo destacado en la
semana al 19 de agosto



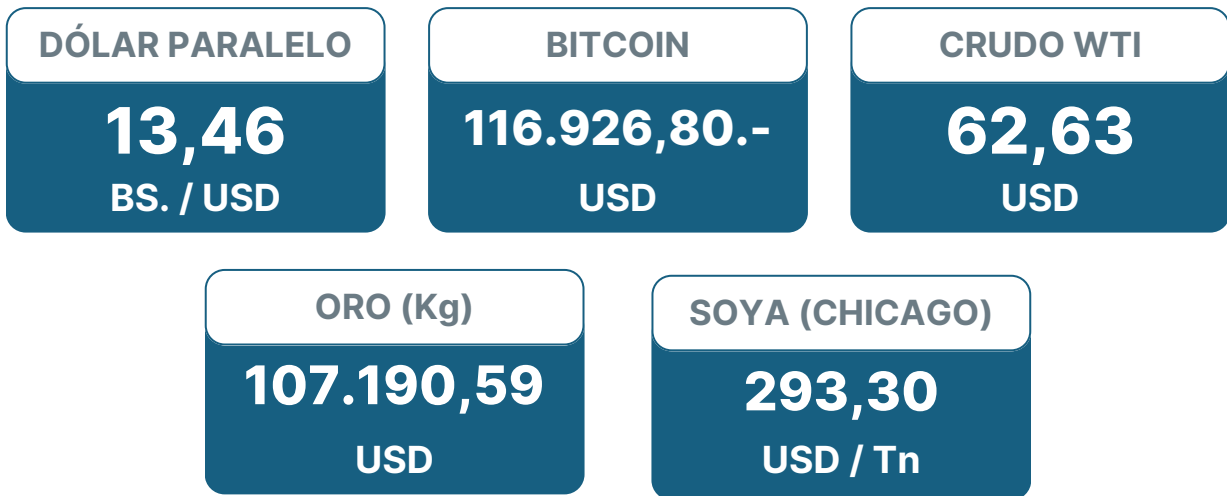
RESUMEN DE LA SEMANA

- En una semana marcada por las elecciones, el tipo de cambio sufrió un pequeño pico por un día, sin embargo, luego se mantuvo en el rango que viene registrando los últimos 2 meses que bordea los 13,50 Bs. por dólar. Es de esperarse que conforme se acerque fin de año la cotización del dólar aumente progresivamente.
- El INE emitió el dato de la inflación de precios mayoristas (IPM) que muestra por tercer mes consecutivo una inflación superior al 2% mensual, llegando al 2,45%, con un acumulado para 2025 superior al 21%, mientras que la tasa interanual superó el 32%.

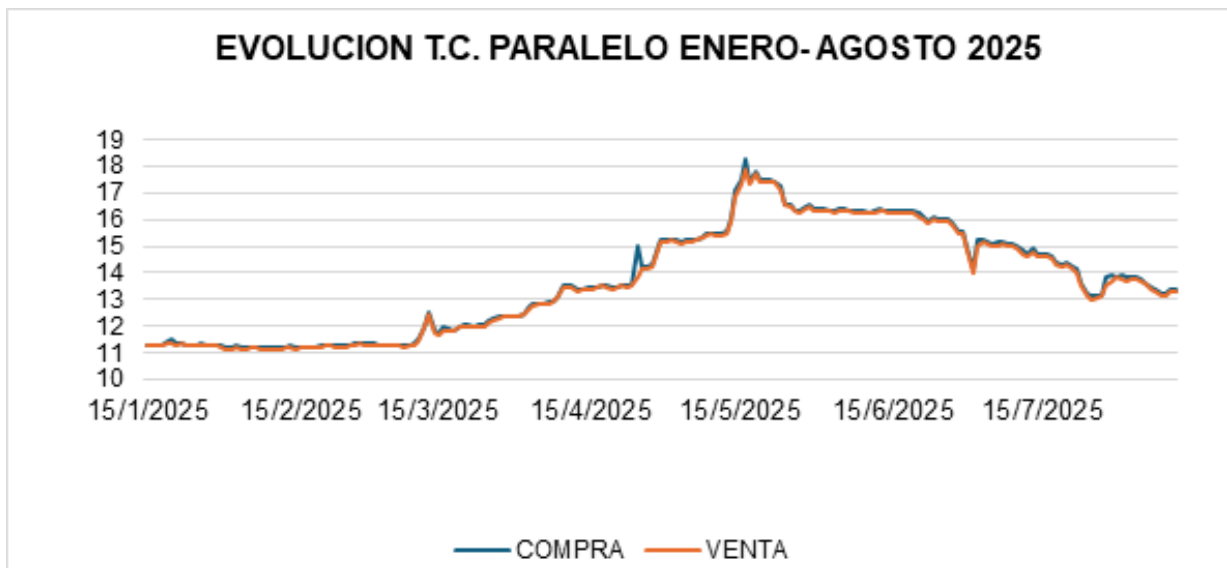
El IPM es un buen predictor de cómo se comporta el índice de precios al consumidor a futuro, lo que muestra que la tendencia inflacionaria continuará los próximos meses.

- El domingo pasado fueron las elecciones presidenciales con un resultado que obliga a una segunda vuelta entre los dos candidatos más votados. Son dos visiones económicas diferentes, uno considera que la solución a la crisis está en eliminar la corrupción y que no se necesitan préstamos externos ni reducción del Estado; el otro presenta un plan económico más robusto donde muestra el camino para una estabilización a través de la consecución de préstamos y el achicamiento del Estado otorgándole mayor prioridad al privado.
- Yacimientos de Litio Boliviano (YLB) continua sin darle resultados al país. Se trata de otra empresa estatal que muestra la deficiencia que tiene el Estado al manejar empresas.
- Las inversiones que superan los USD 1.000 millones todavía no muestran frutos, a pesar de los cinco presidentes que tuvo la empresa estatal.

TIPO DE CAMBIO Y COTIZACIONES



DÓLAR PARALELO



Fuente: Elaboración del CEED de CADECOCRUZ con datos de plataformas de cambio digital.

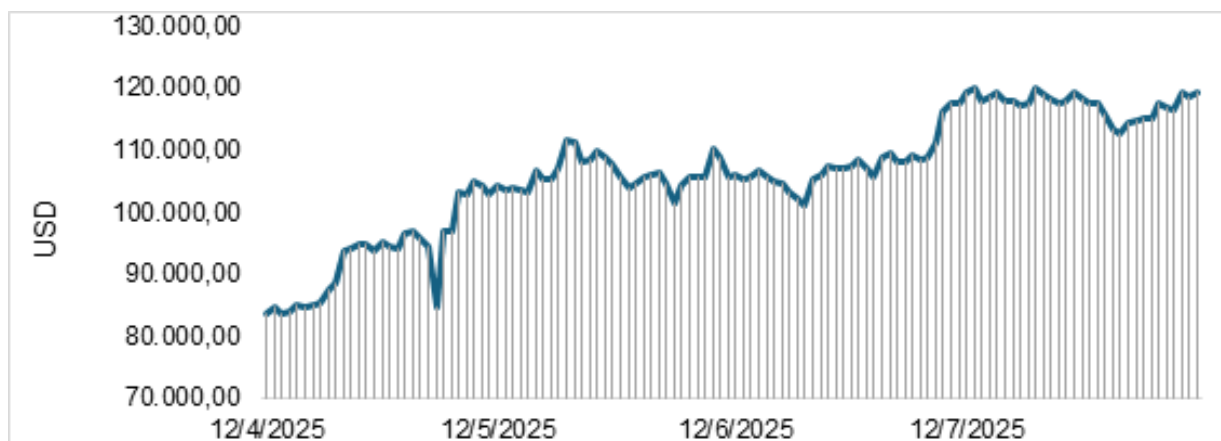
En la última semana la cotización del dólar paralelo tuvo un día de incremento acelerado volviendo a superar los Bs. 14,50 por dólar, al parecer por el efecto y la espera de las elecciones. Sin embargo, a pesar de ello, volvió al rango de los Bs. 13,50 por dólar que se mantiene hace casi dos meses. A medida que se acerque el fin de año, la expectativa es que aumente el valor de la moneda extranjera.

DEPRECIACIÓN BOLIVIANO RESPECTO DEL DÓLAR

Enero	1,17%
Febrero	1,16%
Marzo	9,15%
Abril	22,82%
Mayo	7,49%
Junio	-8,74%
Julio	-6,69%
Agosto (18-08)	-3,44%
Acumulada 2025	21,26%
A 12 meses	20,18%
TOTAL	93,39%

Fuente: Elaboración del CEED de CADECOCRUZ con datos históricos de plataformas digitales.

BITCOIN



Fuente: Elaboración del CEED de CADECOCRUZ con datos de Binance.

A lo largo del año el Bitcoin ha mantenido su tendencia alcista, y esta primera quincena de agosto no fue la excepción, con un incremento de más del 3% mensual, y un acumulado anual del 25%.

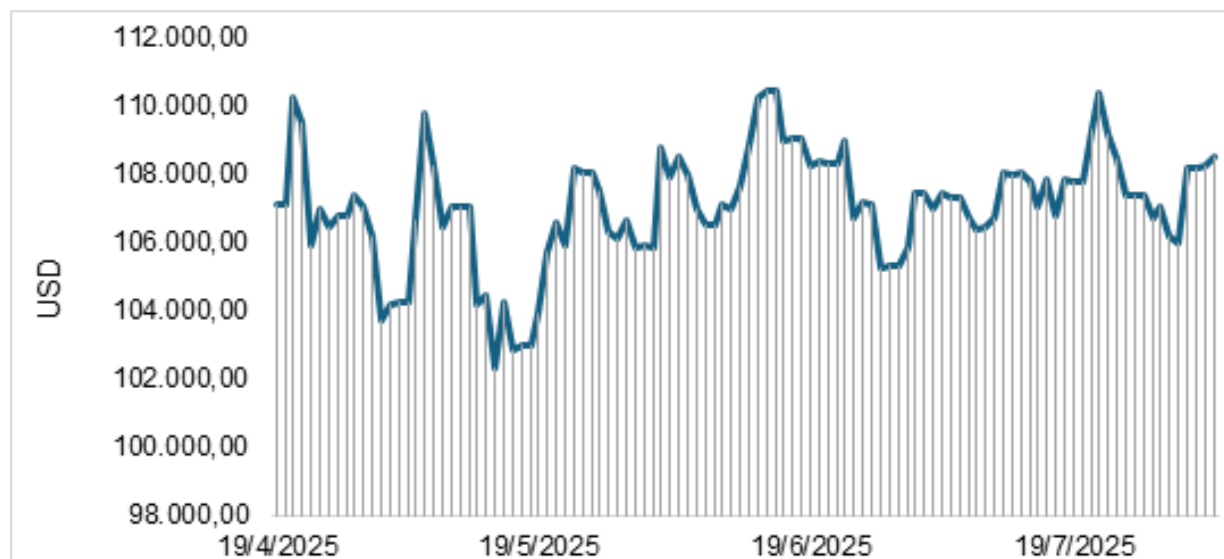
El valor del Bitcoin este 2025 muestra la confianza y la solidez que tiene la criptomoneda.

EVOLUCIÓN RENDIMIENTO BITCOIN 2025

Enero	7,73%
Febrero	-14,48%
Marzo	-3,91%
Abril	16,68%
Mayo	9,47%
Junio	0,06%
Julio	7,21%
Agosto (18-08)	3,19%
Acumulada 2025	25,15%

Fuente: Elaboración del CEED de CADECOCRUZ con datos de Binance.

ORO (PRECIO POR KG)



Fuente: Elaboración del CEED de CADECOCRUZ con datos de investor.es.

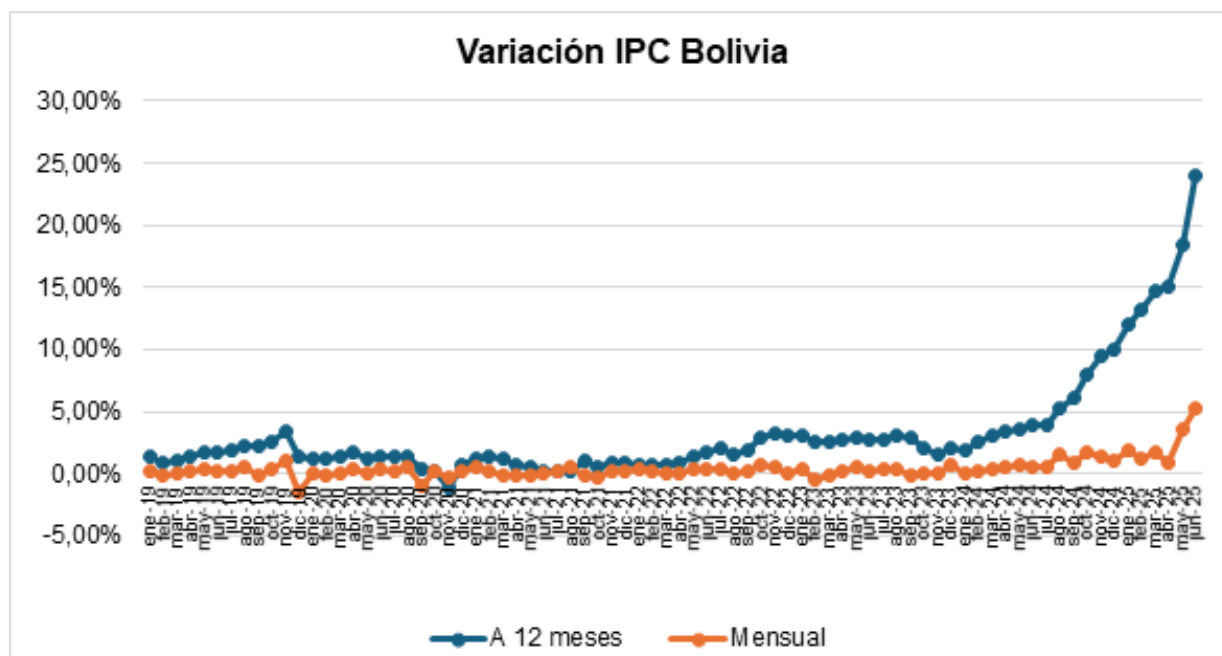
Si bien el Bitcoin es la criptomoneda elegida, el oro continúa siendo el principal representante de una moneda física y más aún, cuando se busca resguardar valor. La primera quincena de agosto aumentó su valor un 1,16%, mejorando su performance de los últimos 3 meses, así como en el acumulado anual superando el 27% en incremento en la cotización.

EVOLUCIÓN RENDIMIENTO ORO

Enero	7,07%
Febrero	2,20%
Marzo	8,89%
Abril	5,97%
Mayo	-0,28%
Junio	-0,07%
Julio	0,14%
Agosto (18-08)	1,16%
Acumulada 2025	27,48%

Fuente: Elaboración del CEED de CADECOCRU con datos de investor.es.

MONITOR DE INFLACIÓN

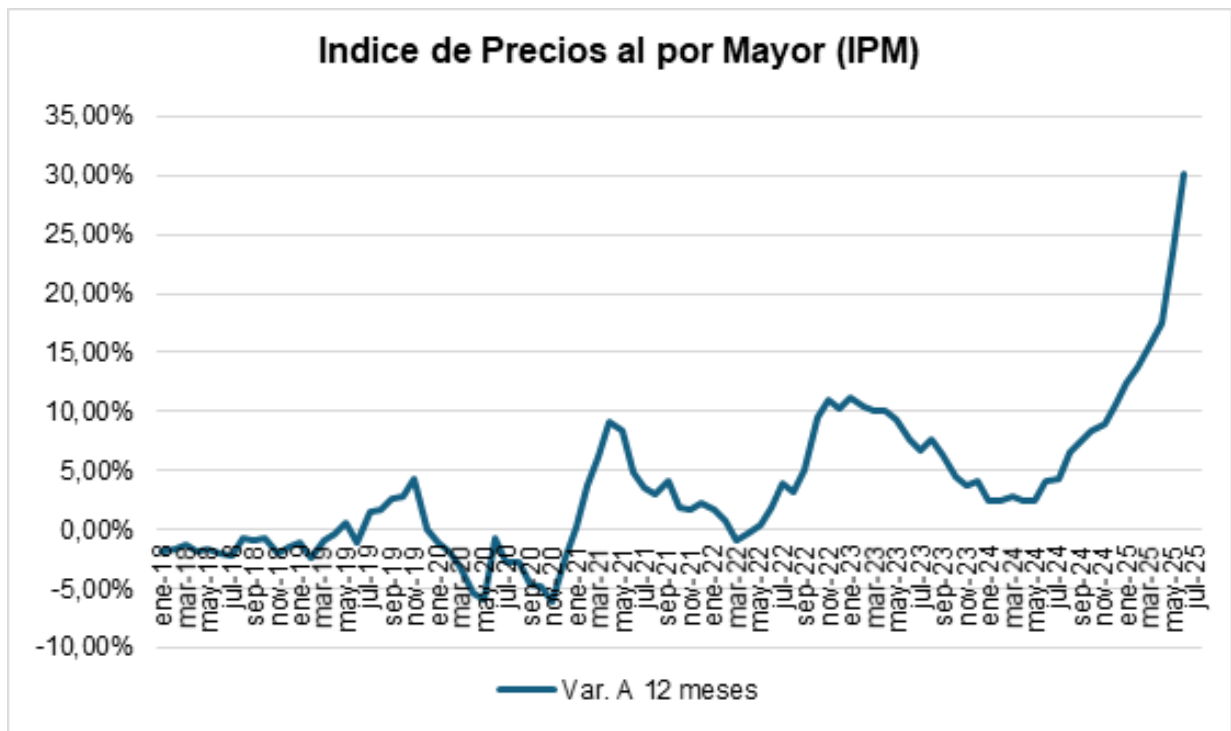


Fuente: Elaboración del CEED de CADECOCRUZ con datos del INE.

VARIACIÓN IPC

Enero	1,95%
Febrero	1,26%
Marzo	1,72%
Abril	0,89%
Mayo	3,65%
Junio	5,21%
Acumulada 2025	15,53%
A 12 meses	23,97%
Acumulado 24 meses	28,73%

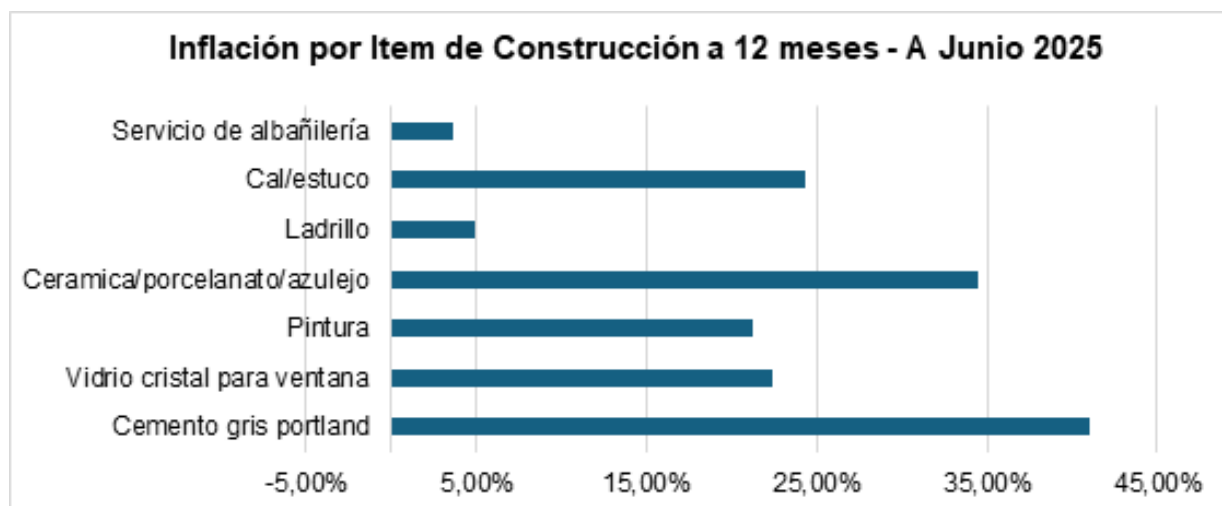
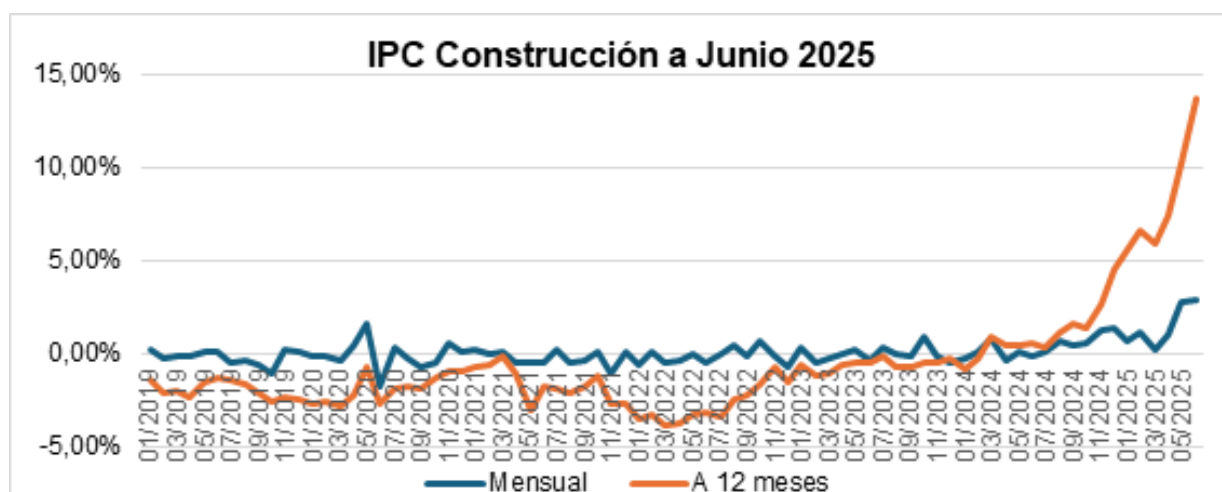
Fuente: Elaboración propia del CEED de CADECOCRUZ con información del INE



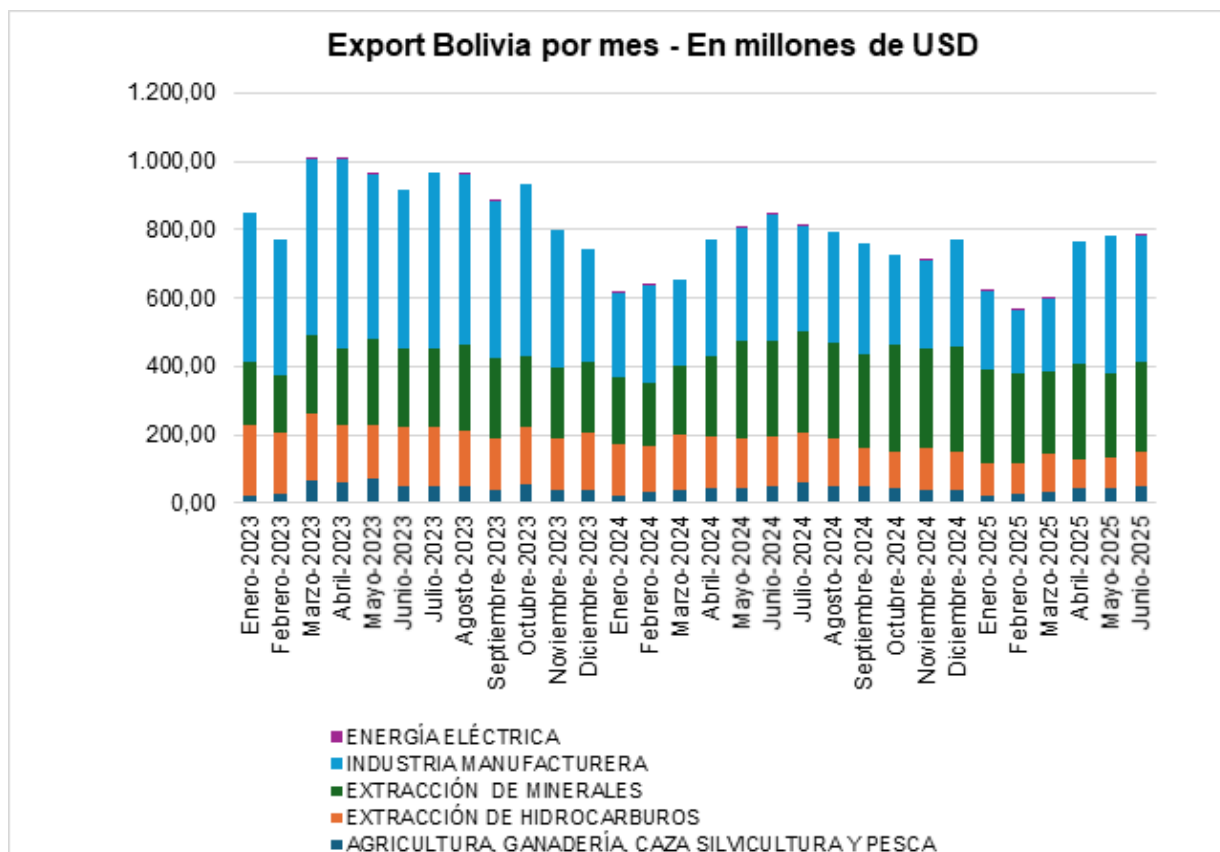
Fuente: Elaboración del CEED de CADECOCRUZ con información del INE

VARIACIÓN IPM

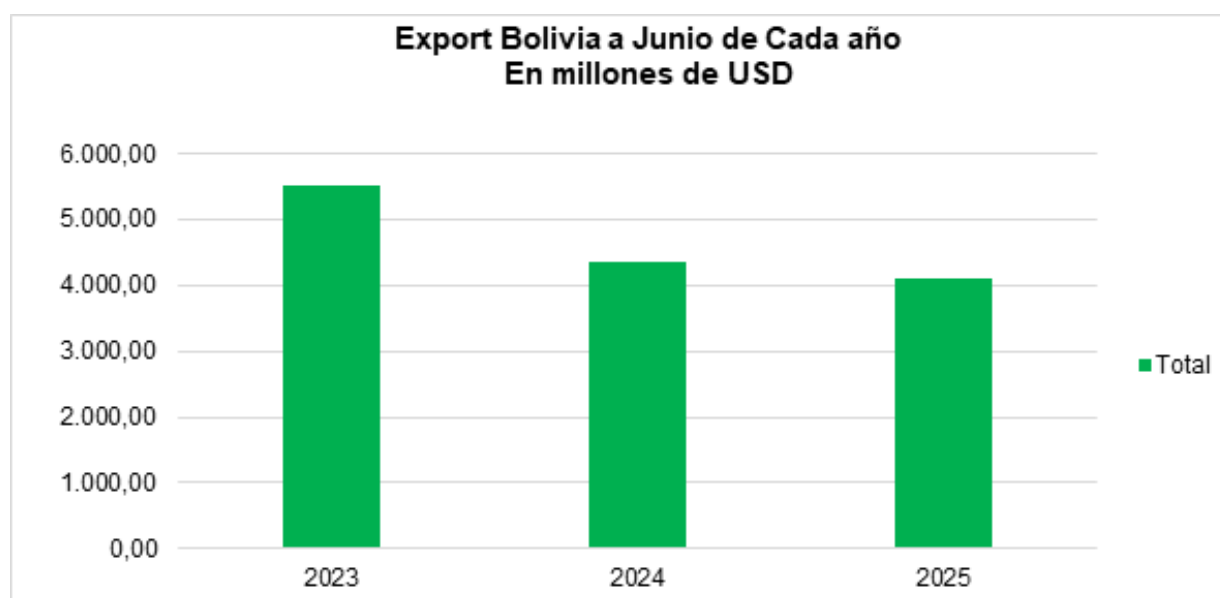
Enero	1,40%
Febrero	1,27%
Marzo	0,95%
Abril	1,29%
Mayo	5,13%
Junio	7,12%
Julio	2,45%
Acumulada 2025	21,15%
A 12 meses	32,15%
Acumulado 24 meses	37,82%



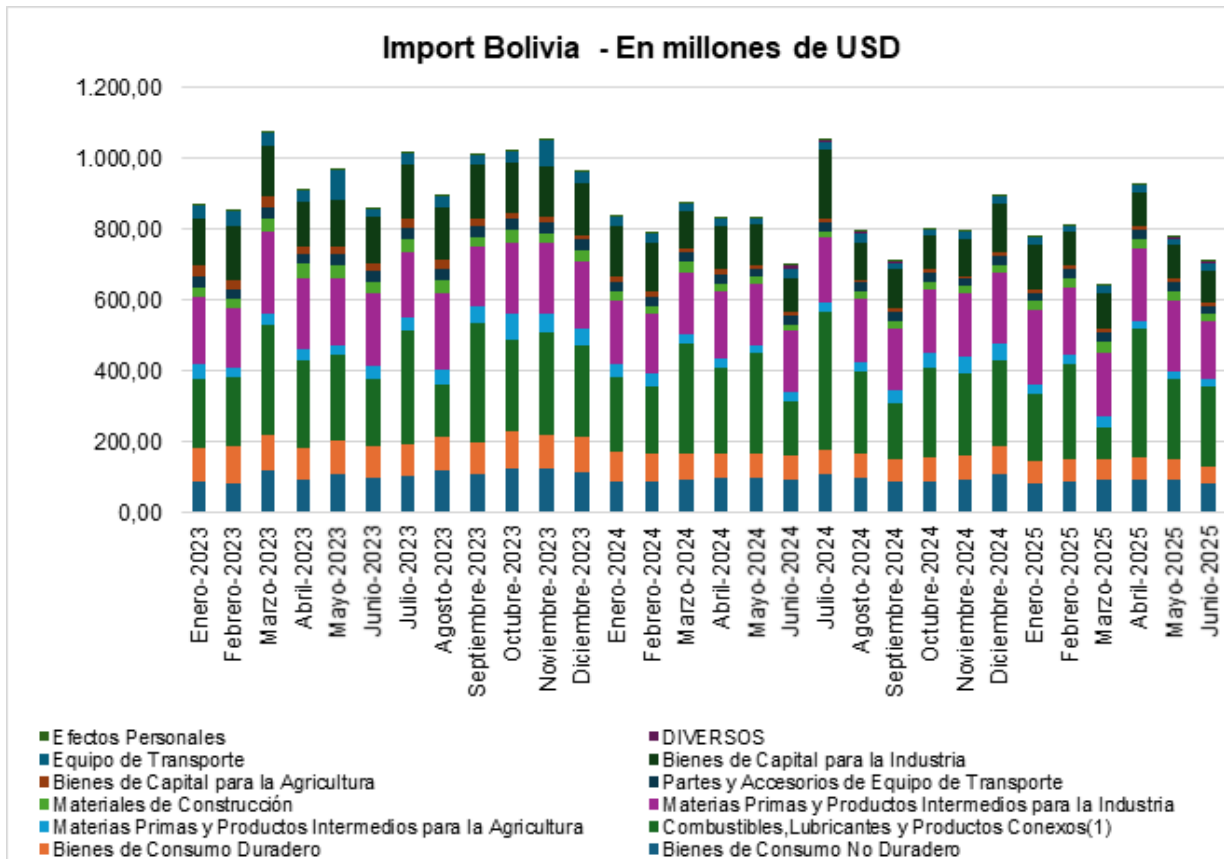
Fuente: Elaboración del CEED de CADECOCRUZ con información del INE



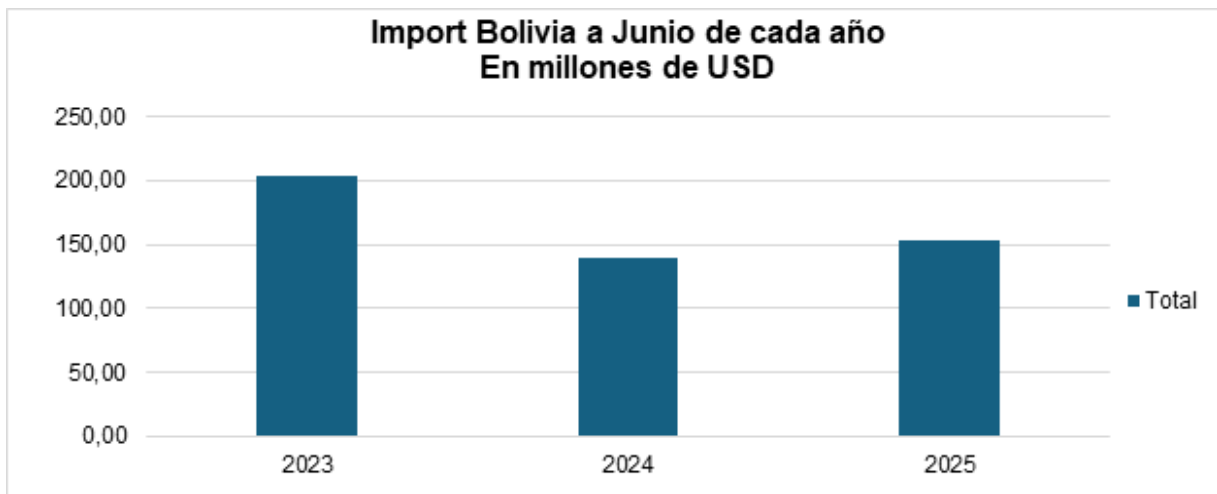
Fuente: Elaboración del CEED de CADECOCRUZ con información del INE



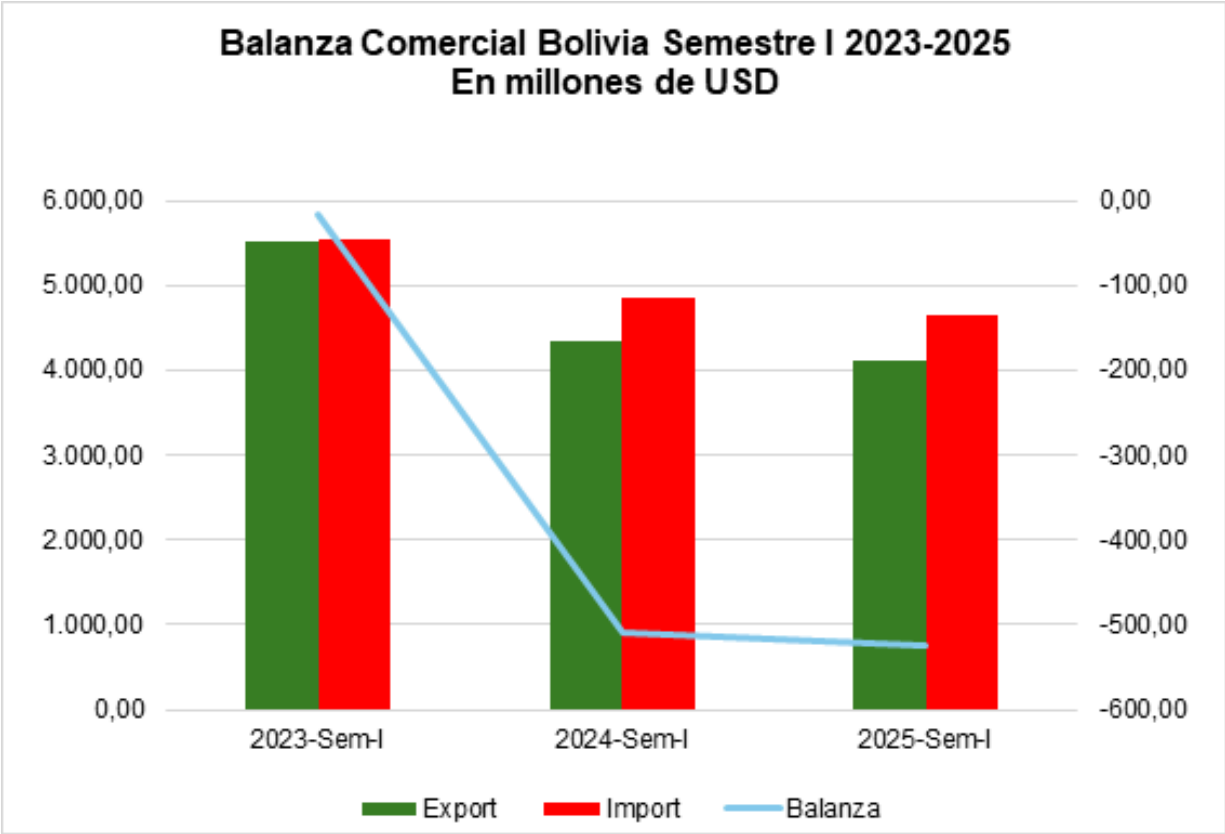
Fuente: Elaboración del CEED de CADECOCRUZ con información del INE



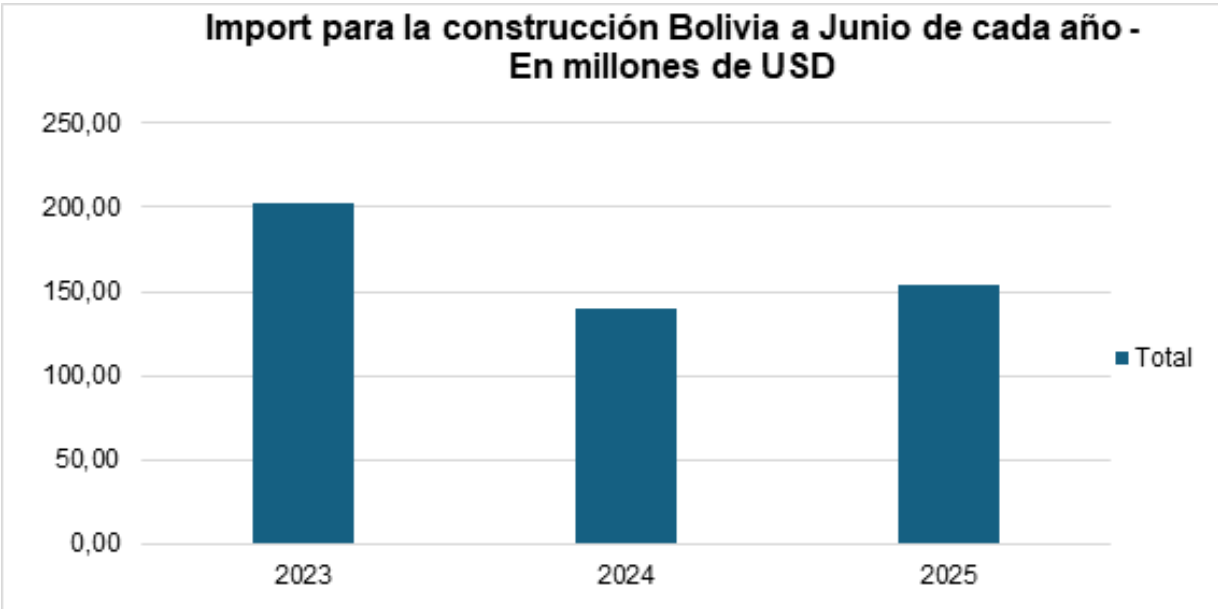
Fuente: Elaboración del CEED de CADECOCRUZ con información del INE



Fuente: Elaboración del CEED de CADECOCRUZ con información del INE



Fuente: Elaboración del CEED de CADECOCRUZ con información del INE



Fuente: Elaboración del CEED de CADECOCRUZ con información del INE

CINCO PRESIDENTES EN CINCO AÑOS: LA INESTABILIDAD DE YLB DURANTE LA GESTIÓN DE LUIS ARCE

La empresa estatal Yacimientos de Litio Bolivianos (YLB) ha registrado una preocupante sucesión de presidentes desde que Luis Arce asumió la presidencia del país, reflejando una inestabilidad que cuestiona la continuidad de los proyectos estratégicos de industrialización del litio.

De octubre a diciembre de 2020, Marco Antonio Condoretty Vargas ocupó el cargo por apenas tres meses. Entre enero y julio de 2021, asumió Marcelo Gabino Gonzales Saique, quien renunció alegando “motivos personales”.

Entre agosto de 2021 y agosto de 2023, fue posesionado Carlos Ramos Mamani. También dejó el cargo de manera abrupta. Su sucesora, Karla Calderón Dávalos, fue destituida el 2 de septiembre de 2024, apenas un año después de asumir.

En septiembre de 2024, Omar Alarcón Saigua asumió la presidencia de la empresa. Su perfil parecía ofrecer estabilidad. Sin embargo, en agosto de 2025 fue reemplazado por Pablo Nina Terán.

El último cambio se produjo luego de que la comisión de economía plural de la Cámara de Diputados aprobara un contrato con la empresa rusa Uranium One Group para la industrialización del litio en el Salar de Uyuni. El acuerdo, que contempla una inversión superior a 975 millones de dólares y la construcción de una planta con tecnología de Extracción Directa de Litio (EDL), generó rechazo en Potosí.

Autoridades locales y el Comité Cívico Potosinista (Comcipo) denunciaron falta de transparencia y ausencia de consulta a las comunidades afectadas, y exigieron una legislación específica que garantice los beneficios del litio para el departamento.

La sucesión de cinco presidentes en menos de cinco años evidencia, según analistas, una falta de continuidad en la gestión y podría afectar la consolidación de YLB como actor clave en el mercado internacional del litio, justo en un momento en que Bolivia busca posicionarse como proveedor estratégico de este recurso.

(Fuente: www.eldeber.com.bo)



Centro de Estudios Económicos
y Desarrollo de CADECOCRUZ



CADECOCRUZ.

Cámara de la Construcción
de Santa Cruz

Av. Santos Dumont N° 3223
352-5965 / 75501355
info@cadecocruz.org.bo
www.cadecocruz.org.bo