



Centro de Estudios Económicos  
y Desarrollo de CADECOCRUZ

# CIMIENTOS ECONÓMICOS

Análisis de lo destacado en la  
semana al 10 de marzo



## RESUMEN DE LA SEMANA

- La última semana han ocurrido fenómenos económicos a nivel mundial que pueden complicar la política económica boliviana, el hecho del incremento del precio del petróleo muestra la fragilidad del subsidio a los hidrocarburos actual, puesto que si se mantienen los precios alrededor de los USD 90 como han finalizado la semana podría provocar que todo el esfuerzo en la disminución del subsidio se diluya, y la bajada del déficit fiscal desaparezca.
- La cotización del dólar ha empezado a reflejar las expectativas sobre el incremento de los carburantes, cerrando luego de varias semanas con una cotización más cercana a los 9,50.

## TIPO DE CAMBIO Y COTIZACIONES

**DÓLAR DIGITAL**

**9,44**  
BS. / USD

**BITCOIN**

**68.712,00.-**  
USD

**CRUDO WTI**

**88,16**  
USD

**ORO (Kg)**

**165.671,19**  
USD

**SOYA (CHICAGO)**

**313,50**  
USD / Tn

**DÓLAR REFERENCIAL BCB**

Compra 8,78 Bs.  
Venta 8,96Bs.

### DÓLAR PARALELO



Fuente: Elaboración del CEED de CADECOCRUZ con datos de plataformas de cambio digital.

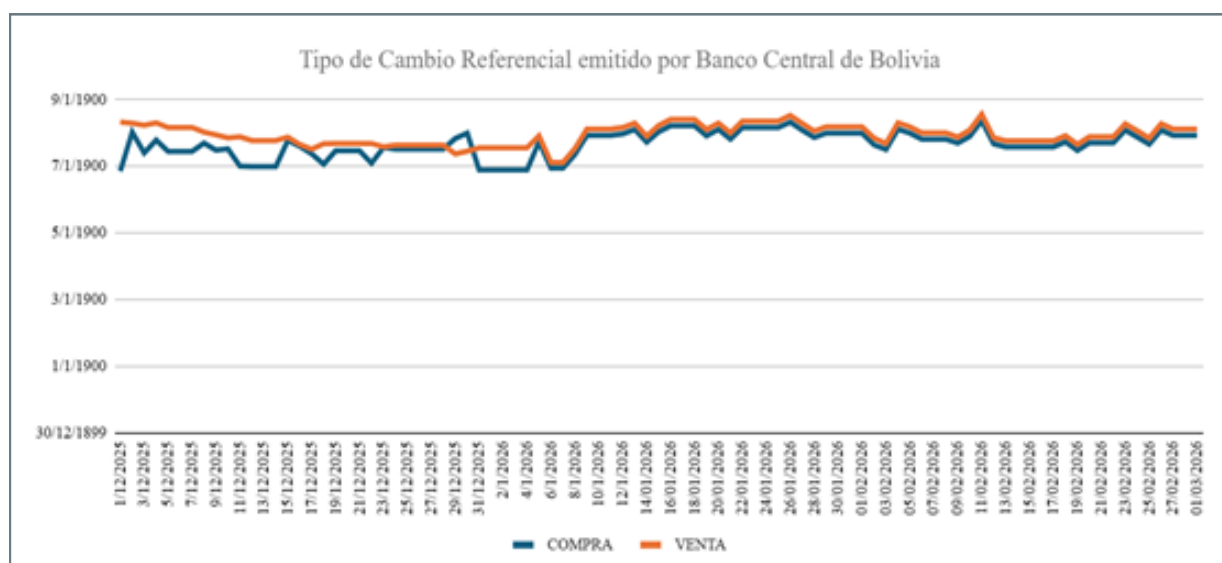
Esta semana se registró un leve incremento de la cotización del dólar, la escasez de combustible por algunos días, y la falta de solución sobre la calidad de la gasolina, además de las expectativas por la guerra de Iran que ha provocado el incremento del precio de petróleo. La semana cerró con una cotización cercana a 9,50 Bs. por dólar.

## DEPRECIACIÓN BOLIVIANO RESPECTO DEL DÓLAR

Acumulada 2025	-13,07%
Enero	-5,08%
Febrero	-0,66%
Marzo	3,75%
Acumulada 2026	-2,49%
A 12 meses	-17,11%
TOTAL	35,06%

Fuente: Elaboración del CEED de CADECOCRUZ con datos históricos de plataformas digitales.

## DÓLAR REFERENCIAL EMITIDO POR EL BCB



Fuente: Elaboración del CEED de CADECOCRUZ con datos del BCB.

El tipo de cambio referencial continúa en cotizaciones cercanas a los Bs. 9 por dólar, se continúa con una leve tendencia al alza.

## BITCOIN



Fuente: Elaboración del CEED de CADECOCRUZ con datos de Binance.

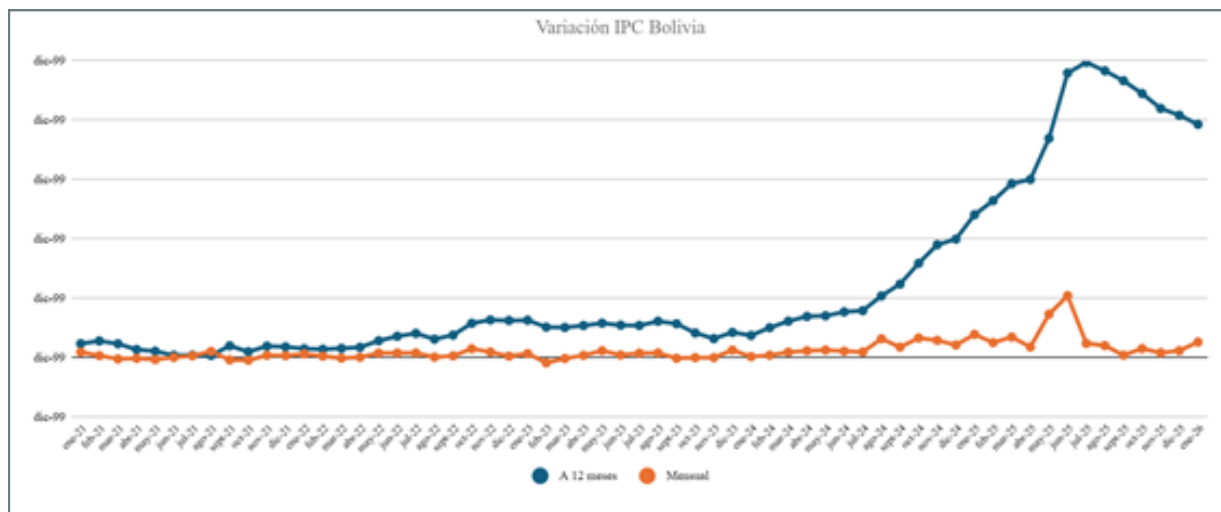
Continúa la tendencia de horas bajas del Bitcoin, la incertidumbre sobre la economía mundial, así como también la guerra en Irán, siguen provocando que los principales inversores busquen activos con menor volatilidad, lo que genera que el BTC siga cotizando alrededor de USD 64.000 lejos de sus máximos de octubre de 2025 cuando supero la barrera de los USD 120.000.

## EVOLUCIÓN RENDIMIENTO BITCOIN 2025

Acumulada 2025	6,23%
Enero	-10,14%
Febrero	-14,90%
Marzo	5,81%
Acumulada 2026	-19,09%
Interanual	-14,51%

Fuente: Elaboración del CEED de CADECOCRUZ con datos de investor.es.

## MONITOR DE INFLACIÓN



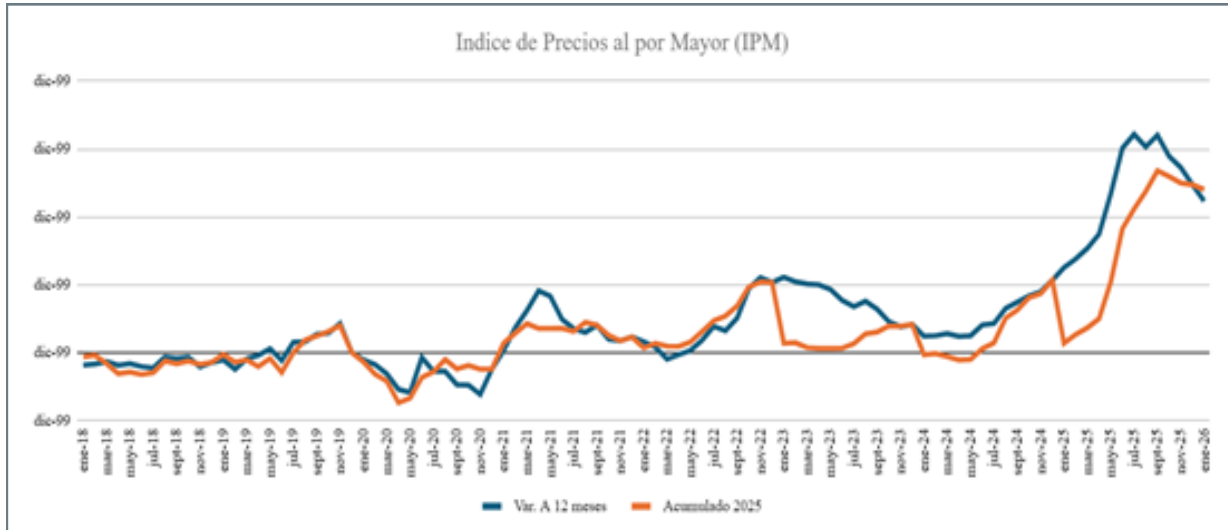
Fuente: Elaboración propia del CEED de CADECOCRUZ con información del INE.

## MONITOR DE INFLACIÓN

Acumulado 2025	20,40%
Enero	1,30%
Febrero	-0,62%
Acumulada 2026	0,68%
Interanual	17,42%

Fuente: Elaboración propia del CEED de CADECOCRUZ con información del INE.

El año 2026 muestra variaciones del IPC muy moderadas en enero y febrero, incluso según datos del INE, en febrero se registró una deflación, es decir, una disminución general de precios del -0.63%, esto a pesar de ser algo positivo, también muestra un proceso de desaceleración económica, es decir que se está logrando frenar la inflación a costa del crecimiento. Sin embargo, no es de esperar que la inflación a final de año sea menor de 10%.



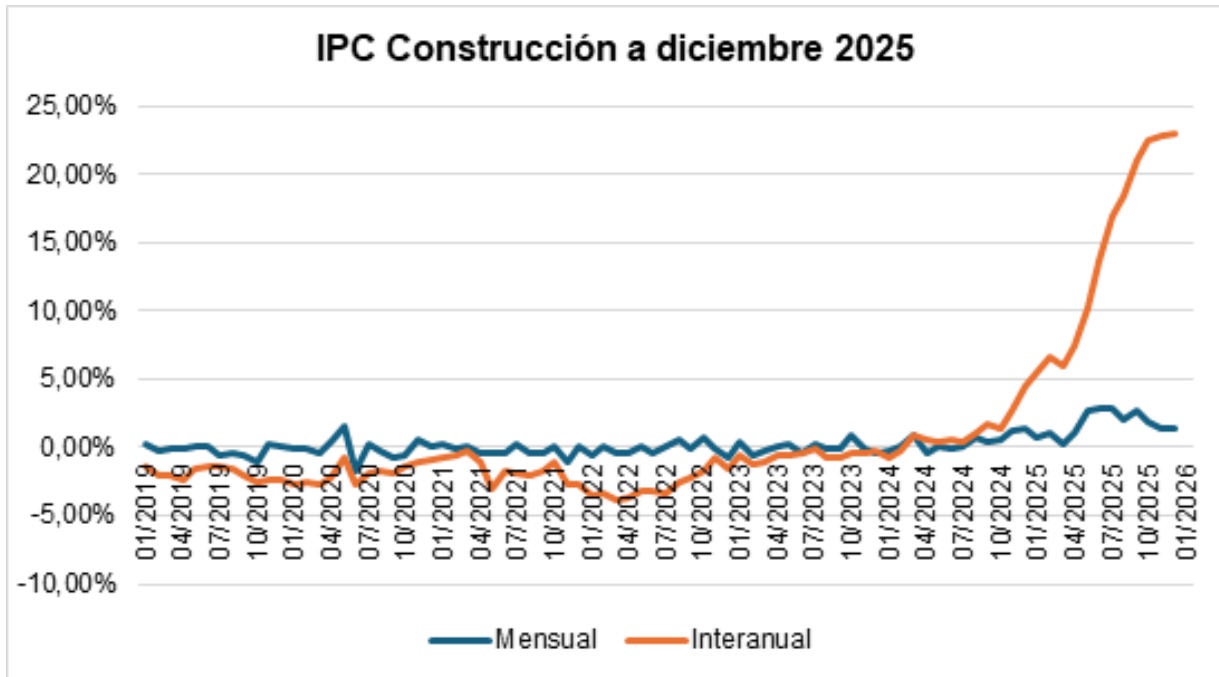
Fuente: Elaboración del CEED de CADECOCRUZ con información del INE.

## VARIACIÓN IPM

Acumulado 2025	24,73%
Enero	-0,57%
Acumulada 2026	-0,57%
Interanual	22,31%

Fuente: Elaboración del CEED de CADECOCRUZ con información del INE.

En el mes de enero el índice de precios mayoristas mostró una deflación, sin embargo, todavía la inflación mayorista sigue teniendo una tendencia interanual superior al 20%.



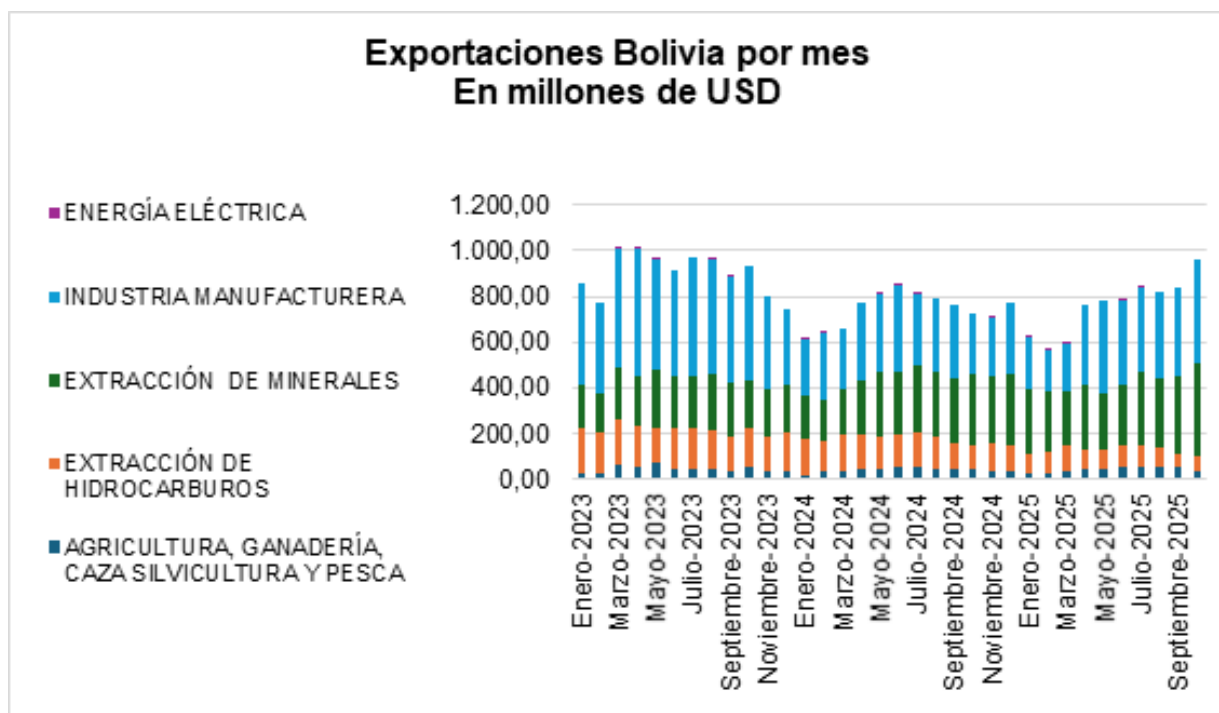
Fuente: Elaboración del CEED de CADECOCRUZ con información del INE.



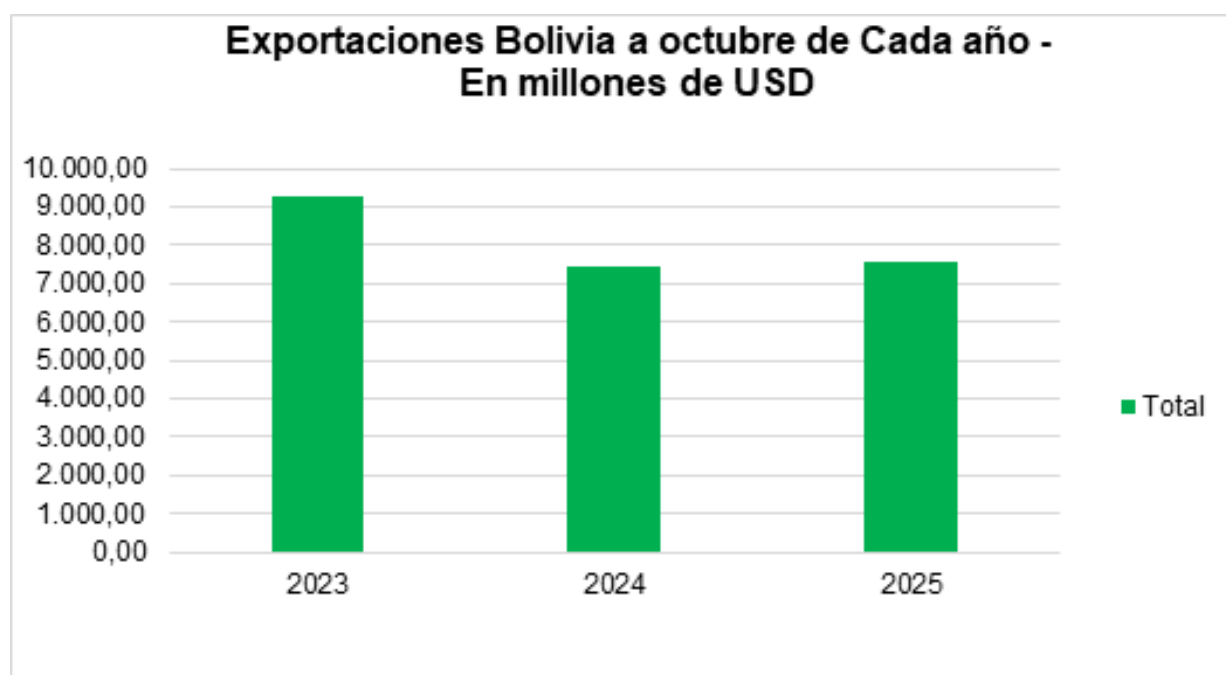
Fuente: Elaboración del CEED de CADECOCRUZ con información del INE.

Los precios de la construcción, por primer año, finalmente, mostraron datos que se adecuan y concuerdan mas cercanamente con la realidad, llenado a tener una inflación del 22,91% para el año 2025, con incremento de precios de algunos productos que afectan grandemente al constructor como el cemento que supera el 51% de inflación en el año 2025 o la cerámica con más del 43%.

## MONITOR DE COMERCIO EXTERIOR

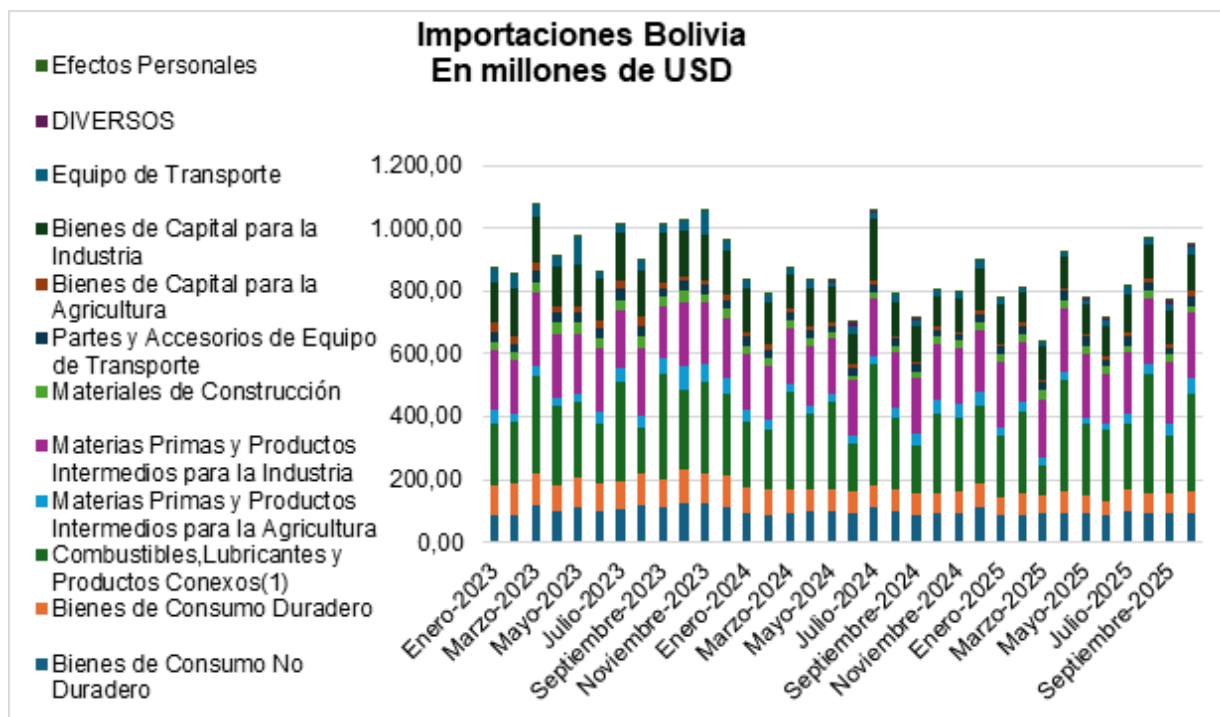


Fuente: Elaboración del CEED de CADECOCRUZ con información del INE.

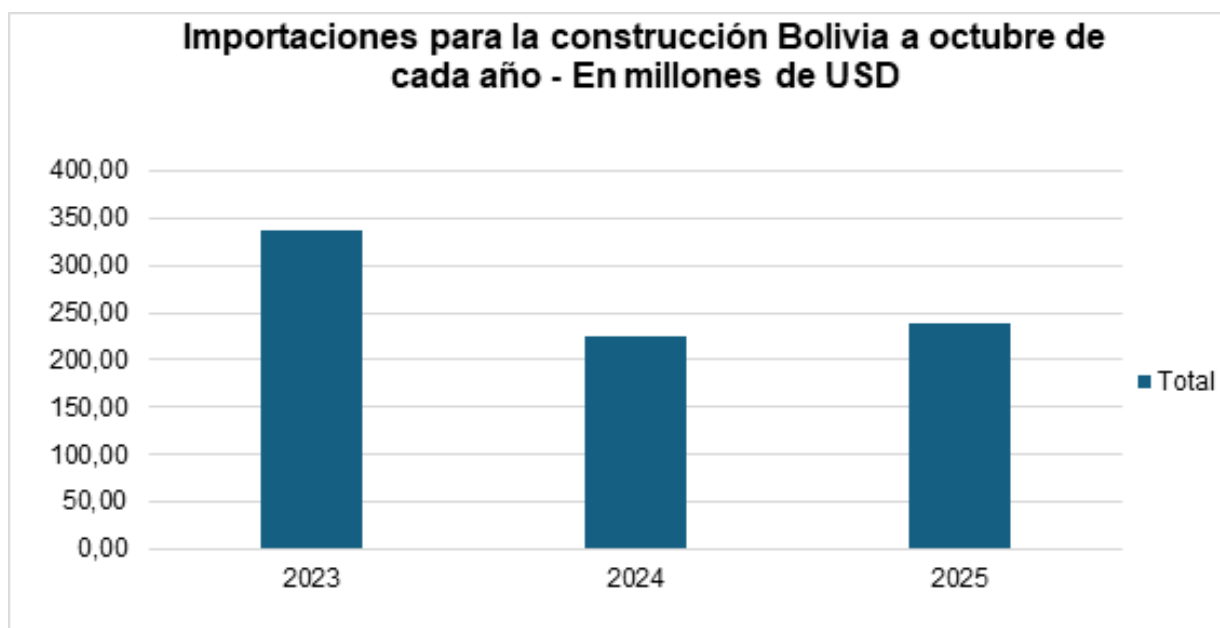


Fuente: Elaboración del CEED de CADECOCRUZ con información del INE.

Las exportaciones en el interanual a octubre han sufrido incremento del 1,8% en relación con el año 2024.

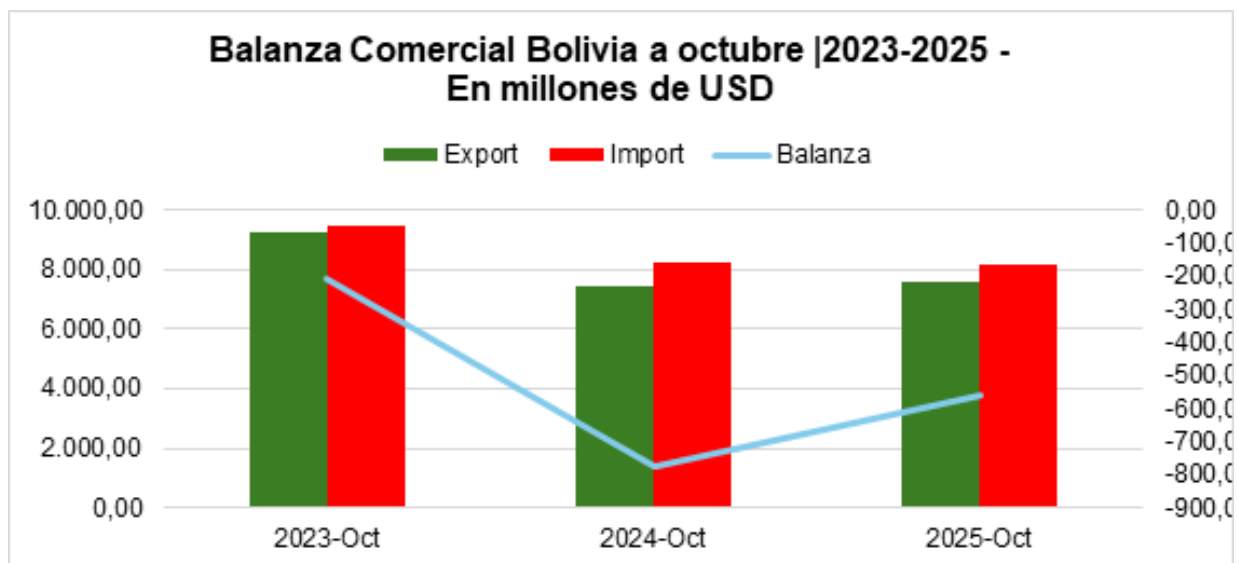


Fuente: Elaboración del CEED de CADECOCRUZ con información del INE.



Fuente: Elaboración del CEED de CADECOCRUZ con información del INE.

Las importaciones para la construcción a la fecha, en el interanual registraron un incremento del 5,6%, lo que muestra que el sector a pesar de la disminución de la actividad económica ha buscado la manera de sostener su movimiento.



Fuente: Elaboración del CEED de CADECOCRUZ con información del INE.

## PETRÓLEO WTI SUPERA USD 100 Y SECTORES CONSIDERAN VOLVER AL SUBSIDIO PARCIALIZADO

El petróleo intermedio de Texas (WTI, por sus siglas en inglés) superó los \$us 100 por barril por primera vez desde 2022, tras cumplirse una semana de la guerra de Estados Unidos en Irán, mientras el presidente Donald Trump reconoció que "es un pequeño precio" que hay que pagar.

Los futuros del WTI alcanzaron casi los 110 dólares este domingo, mientras que el precio del Brent, referente global del crudo, rebasó los 105 dólares, lo que analistas consideran una señal de preocupación por el creciente conflicto en el Estrecho de Ormuz, por donde pasa la quinta parte del crudo global.

En este sentido, desde el sector del transporte pesado y de la Confederación Nacional de la Micro y Pequeña Empresa de Bolivia (Conamype), se mostraron preocupados por el incremento internacional del barril de petróleo y alertaron que si el insumo llega a los \$us 100, la situación se tornará más complicada para ambos sectores.

Consideran que el tener un barril a \$us 100, es una presión para el sector, que en la actualidad ya está pagando "un diésel a un precio que no es subvencionado. Pero que ante el actual escenario es posible que suba y eso será un golpe a nuestras finanzas. Es de esperar el análisis que hará el Gobierno que en junio deberá definir su posición ante la subvención, que debería ser parcializada", indicaron desde la institución. **(Fuente: [www.eldeber.com.bo](http://www.eldeber.com.bo))**

## LA ECONOMÍA ESTADOUNIDENSE PERDIÓ 92.000 EMPLEOS EN FEBRERO Y LA TASA DE DESEMPLEO AUMENTÓ AL 4,4%

Las contrataciones en los negocios norteamericanos inesperadamente cayeron el mes pasado, los empleadores disminuyeron un estimado de 92.000 empleos, según los datos presentados por el bureau de estadísticas de empleo el viernes pasado.

La tasa de desempleo subió hasta un 4,4% de un 4,3% anterior.

Los economistas estaban esperando un lento crecimiento del empleo luego de un enero sorprendentemente positivo, en parte debido a la huelga realizada por los trabajadores de la salud y una fuerte helada que golpeó muchos estados norteamericanos. El consenso era que se iban a conseguir aumentar unos 60.000 empleos, y que la tasa de desempleo se mantendría.

Aquí tienes la traducción del texto al español:

"El año pasado tuvimos un mercado laboral que casi se congeló, y parecía mostrar algunas señales de deshielo, lo que en el mejor de los casos lo dejó hecho aguanieve", dijo Diane Swonk, economista en jefe de KPMG US, a CNN en una entrevista.

Sin embargo, el informe de febrero mostró lo precario que es el mercado laboral de Estados Unidos cuando se derriba el soporte del "taburete de una sola pata" que es el sector de la salud, afirmó. La industria de la salud, que ha impulsado la gran mayoría de la creación de empleos en el último año, registró una pérdida de 28.000 puestos de trabajo (31.000 de los cuales se atribuyeron probablemente a la huelga de enfermeras y trabajadores de la salud de Kaiser Permanente a mediados de mes).

"Esto realmente ilustra lo frágil que es la economía en lo que respecta al mercado laboral", señaló. "La debilidad del mercado laboral que vimos surgir el año pasado no ha desaparecido por completo".

Y esa renovada vulnerabilidad está quedando expuesta en un momento en que han surgido fuertes impactos, aumentando la incertidumbre. Tan solo en las últimas tres semanas, ha habido un giro importante en la política comercial cortesía de la Corte Suprema de EE. UU., despidos masivos vinculados a la inteligencia artificial; y, más recientemente, la mayor incógnita de todas: una nueva guerra en el Medio Oriente que ya ha elevado los precios de la gasolina y amenaza con socavar el progreso logrado contra la inflación. **(Fuente: [www.cnn.com](http://www.cnn.com))**



Centro de Estudios Económicos  
y Desarrollo de CADECOCRUZ



**CADECOCRUZ.**

Cámara de la Construcción  
de Santa Cruz

Av. Santos Dumont N° 3223  
352-5965 / 75501355  
[info@cadecocruz.org.bo](mailto:info@cadecocruz.org.bo)  
[www.cadecocruz.org.bo](http://www.cadecocruz.org.bo)