



Centro de Estudios Económicos  
y Desarrollo de CADECOCRUZ

# CIMIENTOS ECONÓMICOS

Análisis de lo destacado en la  
semana al 1 de junio



## RESUMEN DE LA SEMANA

- Los bloqueos constituyen un riesgo inmediato grave para el sector, con más de 90 puntos activos al 31 de mayo, la cadena logística de insumos de construcción está amenazada de forma directa. El cemento, el hierro y los áridos dependen altamente del corredor Cochabamba - Santa Cruz.
- La demanda estatal de obras públicas se reducirá, el recorte del PGE 2026 y las observaciones de la Contraloría General del Estado a gestiones anteriores del UPRE, anticipan una disminución significativa de la obra pública.
- La dependencia de un solo proveedor o ruta de importación es un riesgo estructural demostrado en las últimas semanas. Idealmente se debe identificar proveedores alternativos desde Brasil como ruta logística de contingencia para Santa Cruz.
- Mientras los bloqueos persistan, es importante gestionar stock de acero, cementos, materiales eléctricos e impermeabilizantes suficientes para 3 a 4 semanas de obra. La escasez puede derivar en alzas de precios repentinas una vez que las rutas se liberen.

## TIPO DE CAMBIO Y COTIZACIONES

DÓLAR DIGITAL

**9,94**  
BS. / USD

BITCOIN

**71.724,00.-**  
USD

CRUDO WTI

**94,15**  
USD

ORO (Kg)

**145.675,35**  
USD

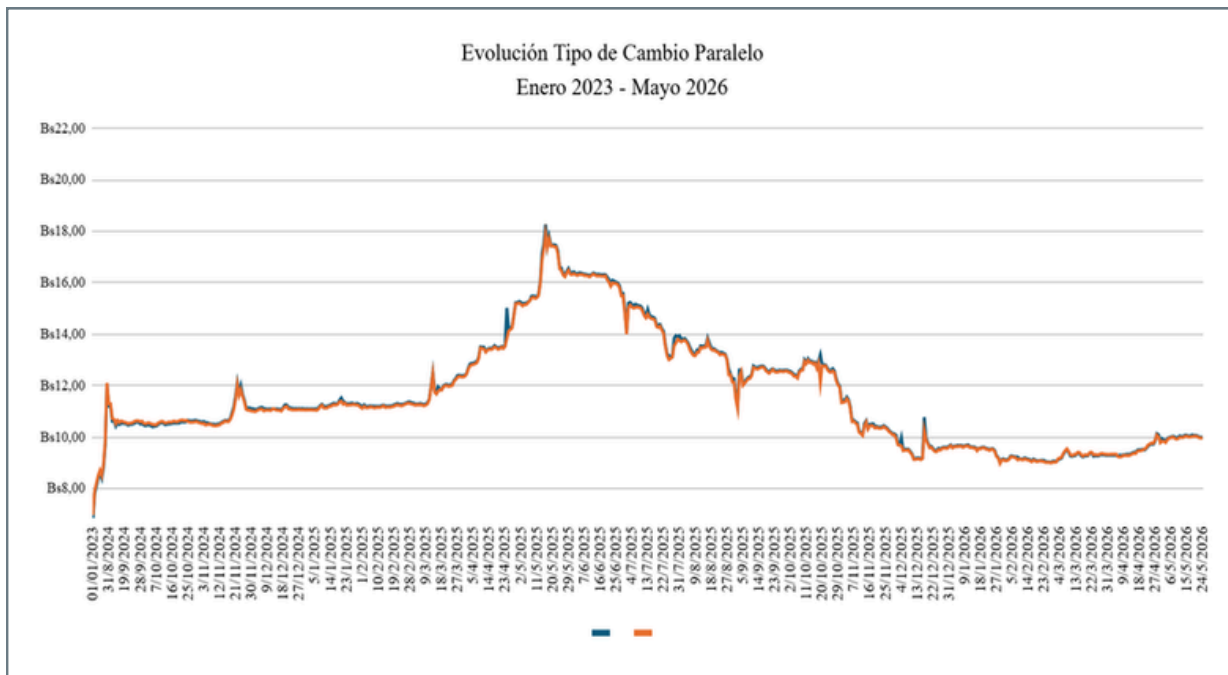
SOYA (CHICAGO)

**326,65**  
USD / Tn

DÓLAR  
REFERENCIAL BCB

Compra 9,87 Bs.  
Venta 10,08 Bs.

## DÓLAR PARALELO



Fuente: Elaboración del CEED de CADECOCRUZ con datos de plataformas de cambio digital.

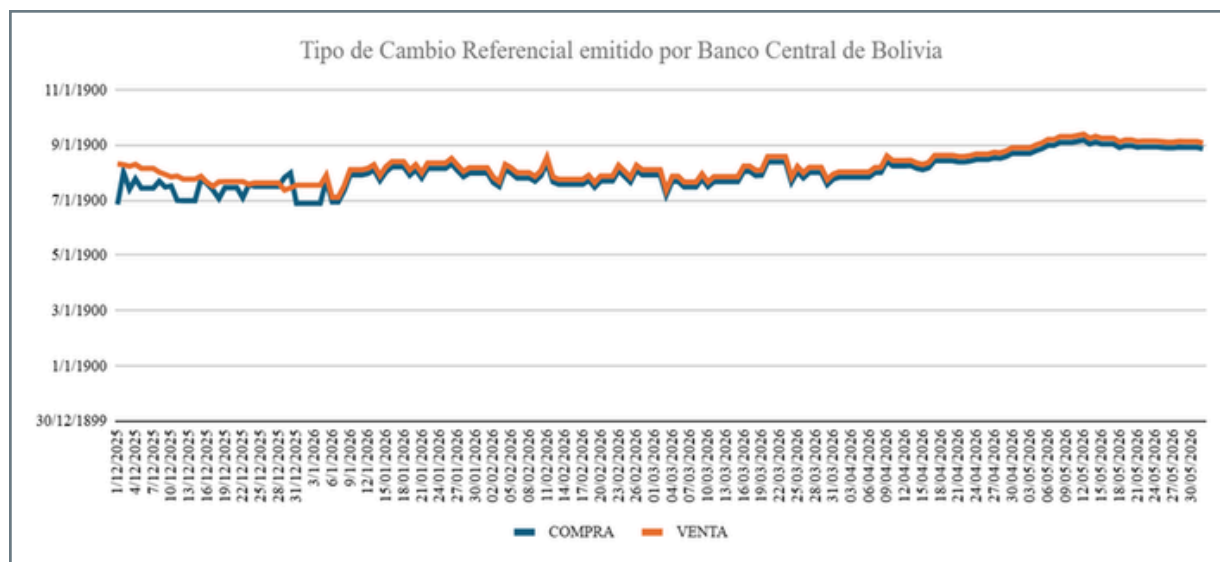
Mayo cerró con un dólar paralelo digital de Bs. 9,94 por dólar registrando un leve incremento de 0,51% respecto del mes de abril. En lo que va del año 2026, la pérdida de valor del boliviano ha sido del 2,80%, mientras que el spread respecto del tipo de cambio oficial llega al 42,39%.

## DEPRECIACIÓN BOLIVIANO RESPECTO DEL DÓLAR

Acumulada 2025	-13,07%
Enero	-5,08%
Febrero	-0,66%
Marzo	2,54%
Abril	7,43%
Mayo	0,51%
Acumulada 2026	2,80%
A 12 meses	-39,43%
TOTAL	42,39%

Fuente: Elaboración del CEED de CADECOCRUZ con datos históricos de plataformas digitales.

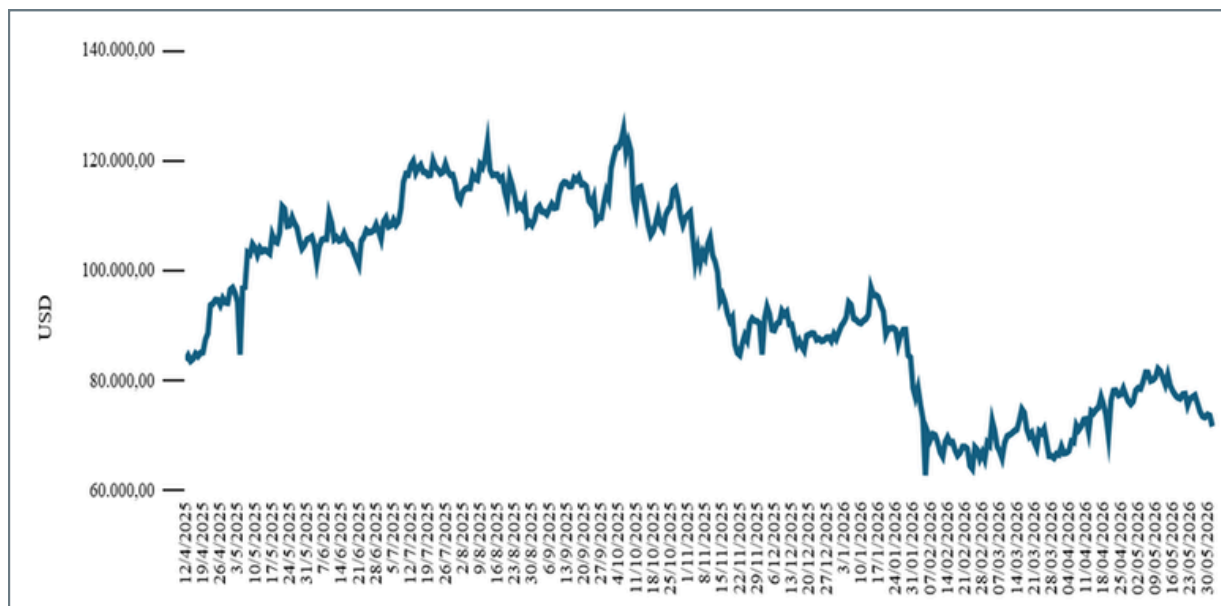
## DÓLAR REFERENCIAL EMITIDO POR EL BCB



Fuente: Elaboración del CEED de CADECOCRUZ con datos del BCB.

A diferencia del dólar digital, el dólar referencial emitido por el BCB ha cerrado el mes de mayo por encima de los Bs. 10, específicamente a Bs. 10,08 por dólar, con un spread del 44,82% en relación al tipo de cambio oficial y una pérdida de valor de 17,8% en lo que va del año 2026.

## BITCOIN



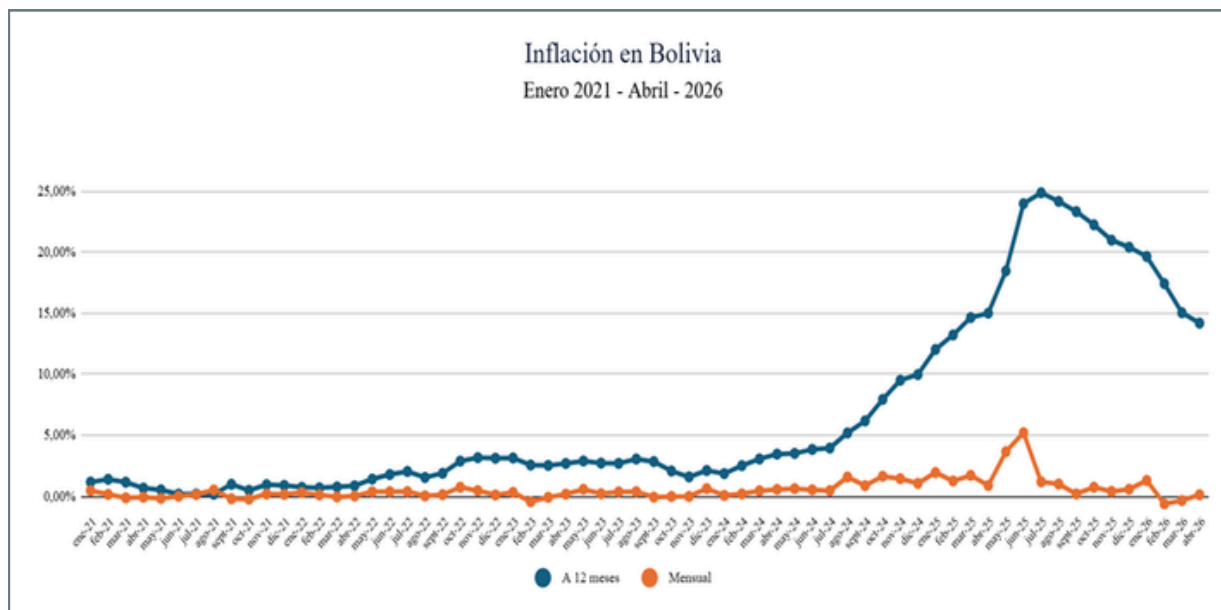
Fuente: Elaboración del CEED de CADECOCRUZ con datos de Binance.

## EVOLUCIÓN RENDIMIENTO BITCOIN 2025

Acumulada 2025	-6,23%
Enero	-10,14%
Febrero	-14,90%
Marzo	-0,55%
Abril	22,28%
Mayo	-6,02%
Acumulada 2026	-18,14%
Interanual	-33,68%

Fuente: Elaboración del CEED de CADECOCRUZ con datos de investor.es.

## MONITOR DE INFLACIÓN



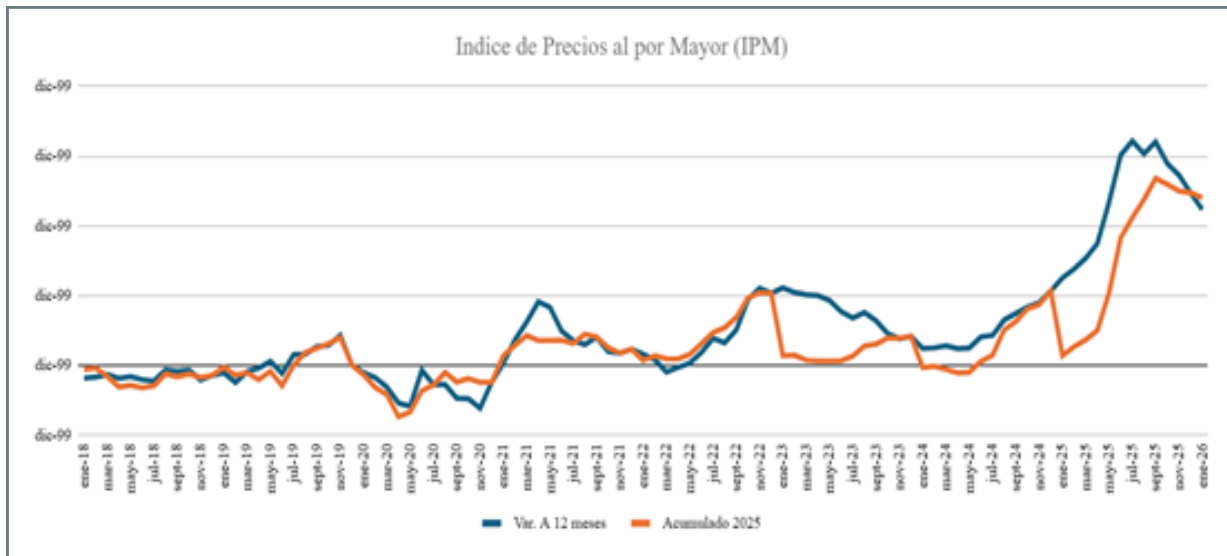
Fuente: Elaboración propia del CEED de CADECOCRUZ con información del INE.

Acumulado 2025	20,40%
Enero	1,30%
Febrero	-0,62%
Marzo	-0,34%
Abril	0,14%
Acumulada 2026	0,47%
Interanual	14,18%

Fuente: Elaboración propia del CEED de CADECOCRUZ con información del INE.

La inflación en el primer cuatrimestre de 2026 fue del 0,47%, teniendo una variación interanual del 14,18%. La política restrictiva del gobierno ha logrado frenar el impulso inflacionario del año 2025, sin embargo, esto ha tenido el costo de parar totalmente la obra pública. Se prevé que el segundo y tercer cuatrimestre habrá mayor presión inflacionaria, puesto que el aparato de obra pública tendrá que reactivarse.

## ÍNDICE DE PRECIOS AL POR MAYOR



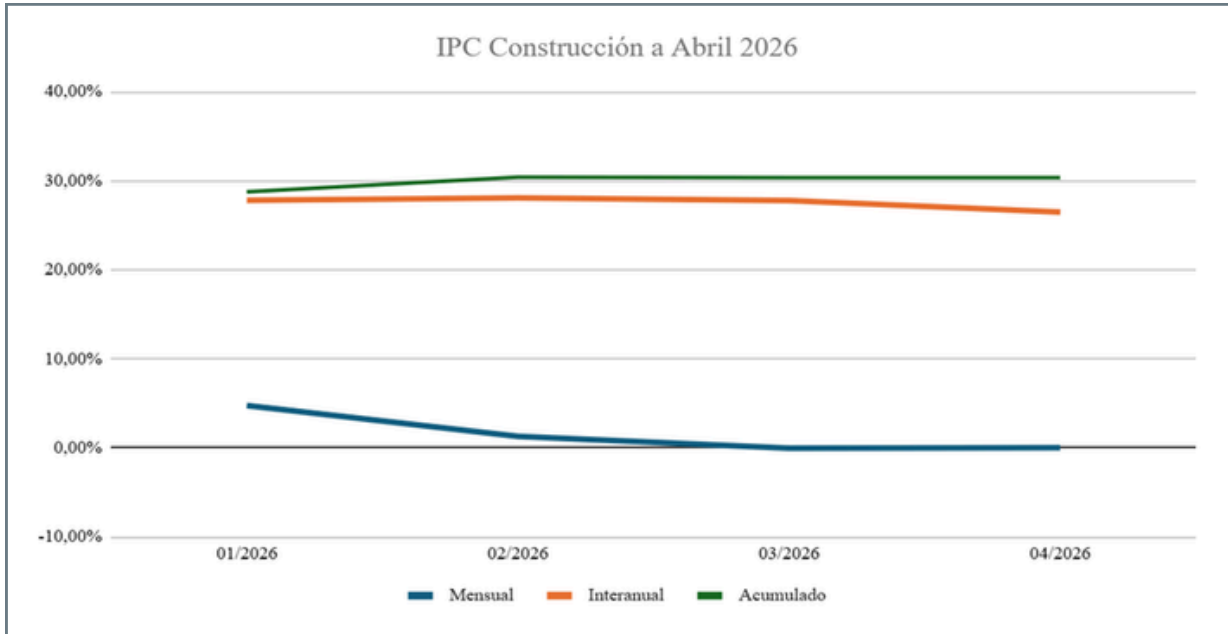
Fuente: Elaboración del CEED de CADECOCRUZ con información del INE.

## VARIACIÓN IPM

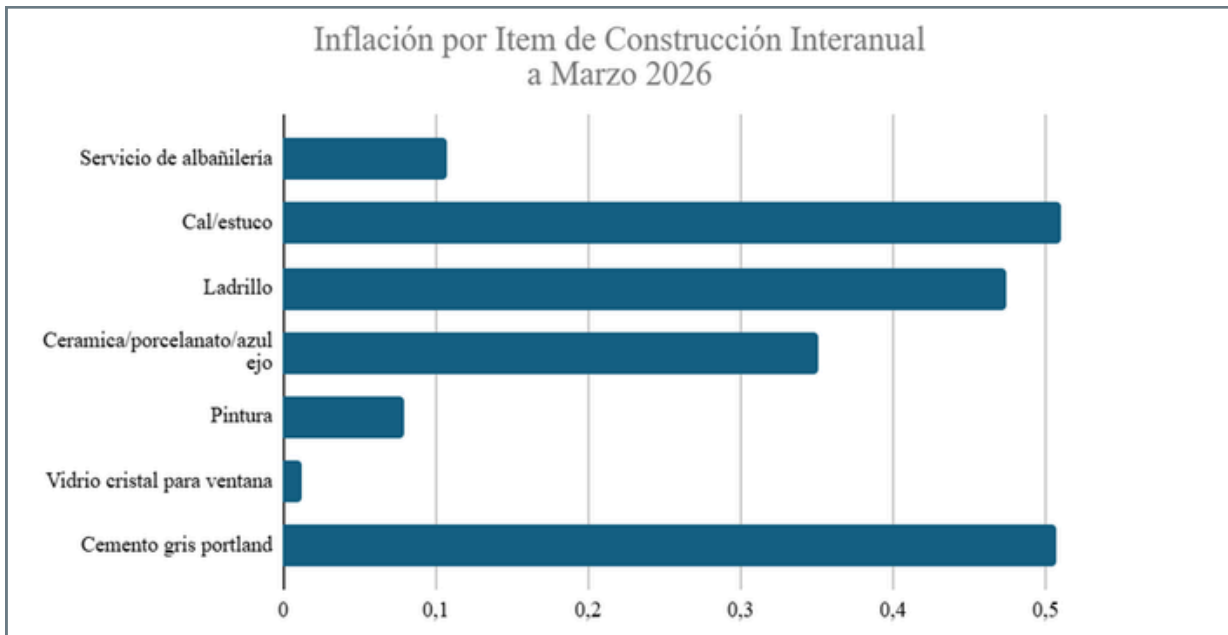
Acumulado 2025	24,73%
Enero	-0,57%
Febrero	-0,86%
Acumulada 2026	-1,43%
Interanual	19,73%

Fuente: Elaboración del CEED de CADECOCRUZ con información del INE.

El índice de precios mayoristas este año solo ha tenido meses deflacionarios, lo que también confirma el proceso de estancamiento de la economía con ingreso a la recesión. La razón de la disminución de los precios no es el incremento en la producción, sino más bien una disminución en la demanda.



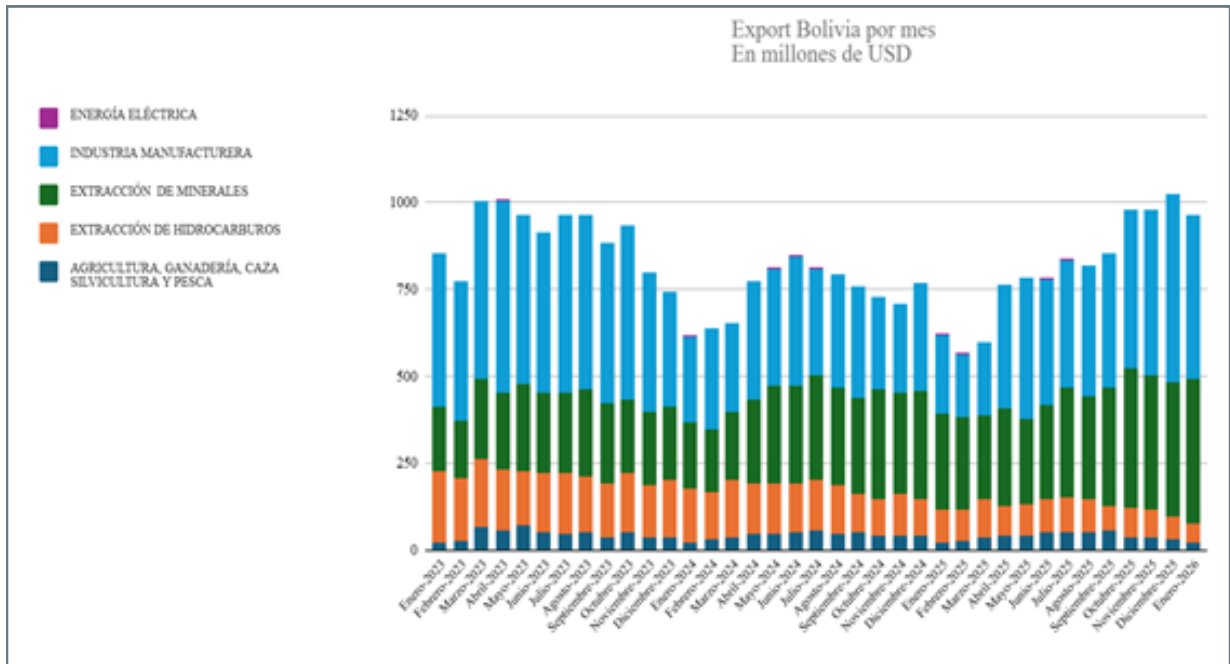
Fuente: Elaboración del CEED de CADECOCRUZ con información del INE.



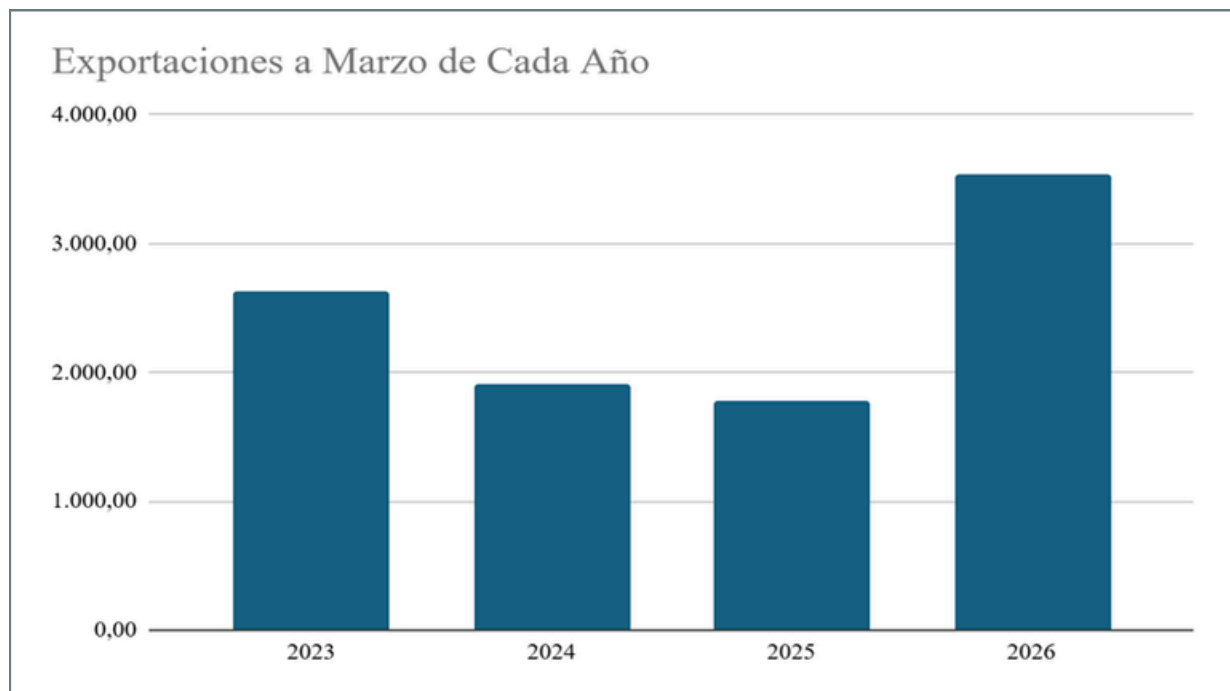
Fuente: Elaboración del CEED de CADECOCRUZ con información del INE.

La construcción mantiene una línea de incremento en insumos fundamentales como ser el estuco y el cemento que superan el 50% en el último año a pesar de que existen los últimos dos meses en promedio una deflación en el índice general. Sin embargo, la inflación de los costos de construcción en el interanual está cercano al 30%.

## MONITOR DE COMERCIO EXTERIOR

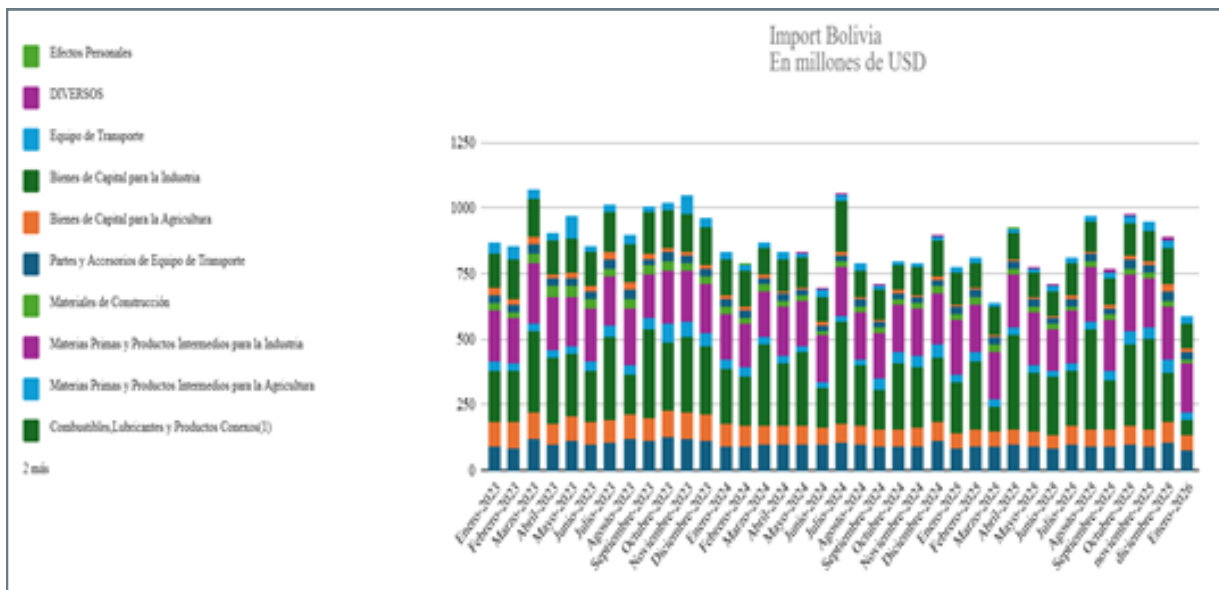


Fuente: Elaboración del CEED de CADECOCRUZ con información del INE.

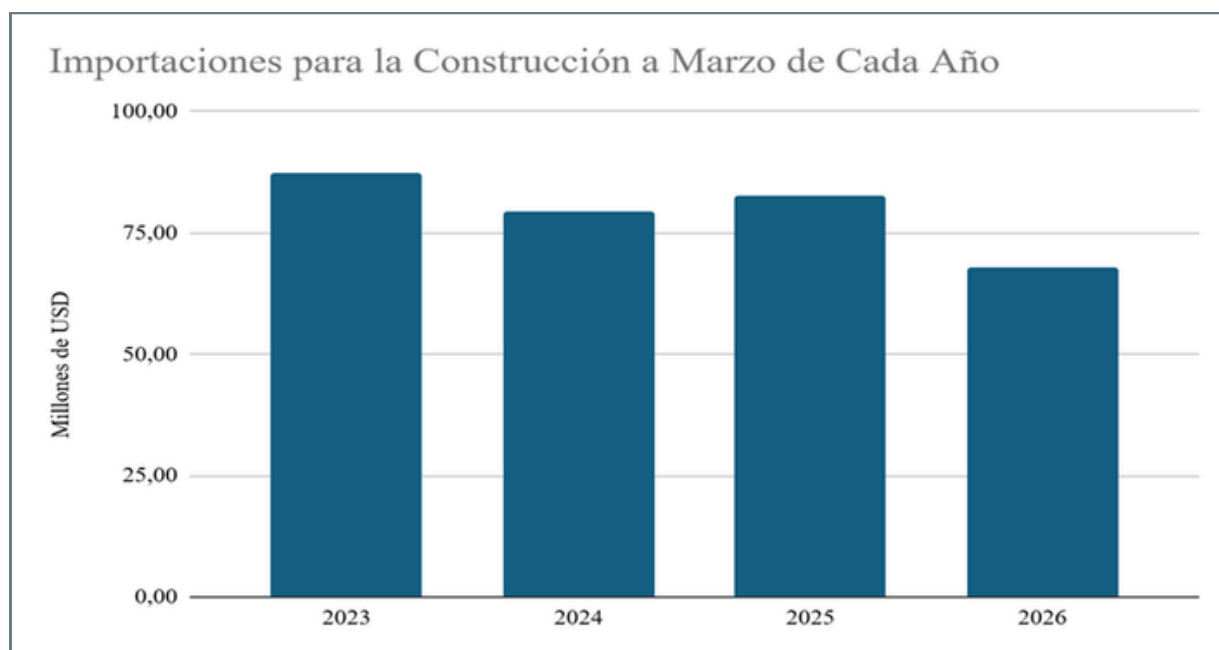


Fuente: Elaboración del CEED de CADECOCRUZ con información del INE.

Existe un importante incremento de las exportaciones cuando se las compara en el primer trimestre de cada año, empujadas por el incremento en el precio de los minerales.

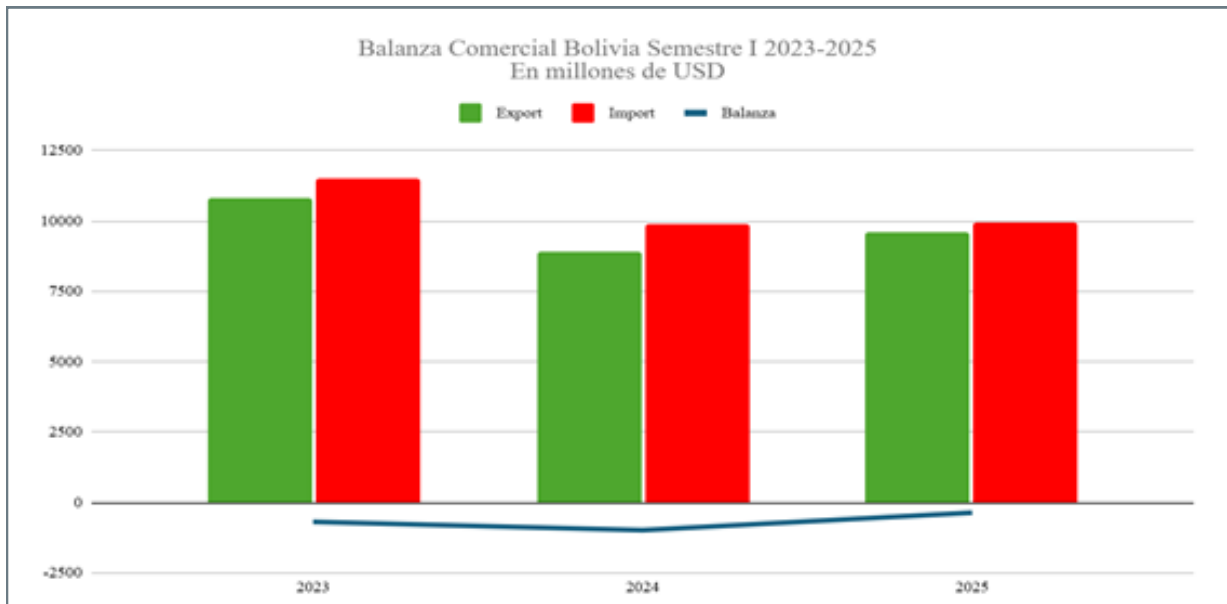


Fuente: Elaboración del CEED de CADECOCRUZ con información del INE.



Fuente: Elaboración del CEED de CADECOCRUZ con información del INE.

El primer trimestre de 2026, las importaciones para la construcción han caído fuertemente. Después de una gestión en la que el sector fue muy golpeado, todavía no se vislumbra la recuperación y es previsible que este será otro año de ajuste.



Fuente: Elaboración del CEED de CADECOCRUZ con información del INE.

La balanza comercial al primer trimestre muestra un superávit de más de USD 1.000 millones, impulsado por los precios de los minerales y una disminución significativa de las importaciones.

El descenso de las importaciones no es una buena noticia, sino más bien un síntoma de que el país invierte menos y de una menor capacidad de compra. En el caso de las exportaciones, se ratifica que el incremento se concentra en el valor (por el elevado precio de los minerales), y no en los volúmenes exportados que registran un descenso.

## AUMENTAN LOS PUNTOS DE BLOQUEO EN CINCO DEPARTAMENTOS

Los puntos de bloqueo en cinco departamentos (La Paz, Cochabamba, Oruro, Potosí y Santa Cruz) llegaron a más de 90 al 31 de mayo, según la ABC. El departamento de Pando declaró emergencia ante la reducción crítica de combustible. Las pérdidas del transporte de carga superan los USD 720.000 diarios, y el turismo reporta pérdidas de entre 35 y 40 millones de bolivianos por día. **Fuente: Opinión Diario Digital.**

## COB RECHAZA EL DIÁLOGO Y MANTIENE BLOQUEOS; MESA DE NEGOCIACIÓN SIN FECHA

La asamblea general de la Central Obrera Boliviana (COB) realizada el 31 de mayo determinó rechazar la convocatoria al diálogo del gobierno de Rodrigo Paz y mantener los bloqueos. La reunión gestionada con mediación del Legislativo, la Iglesia y la Defensoría del Pueblo fue suspendida sin fecha. El Comité Pro Santa Cruz dictó un cuarto intermedio al llamado de desbloqueo departamental el 26 de mayo, buscando evitar enfrentamientos. **Fuente: Infobae.**

## **PRESIDENTE PAZ ANUNCIA NEGOCIACIÓN CON EL FMI POR USD 5.000 MILLONES PARA AGRICULTORES, TRANSPORTISTAS Y ORGANIZACIONES SOCIALES**

En medio de los bloqueos, el presidente Rodrigo Paz anunció el 27 de mayo una negociación con el FMI por cerca de USD 5.000 millones, orientados a proyectos productivos y sociales. Anteriormente, Bloomberg había reportado negociaciones por un Servicio Ampliado del FMI (SAF) de USD 2.600–3.300 millones, con una condición central: la devaluación de la moneda. El FMI negocia un período de gracia de al menos 4,5 años antes del inicio del repago. **Fuente: Infobae.**

## **CONTRALORÍA DETECTA DEFICIENCIAS GRAVES POR BS. 8.222 MILLONES EN PROYECTOS EJECUTADOS POR LA UPRE ENTRE 2021 y 2025**

El 29 de mayo, la Contraloría General del Estado publicó que la UPRE (Ministerio de Obras Públicas) ejecutó proyectos con deficiencias en supervisión técnica, inconsistencias entre avances físicos y desembolsos, y control insuficiente de calidad. Las deficiencias u observaciones señaladas alcanzan a 1.231 proyectos ejecutados en el periodo 2021-2025 y que representan Bs. 8.222 millones.

La Contralora anunció migrar hacia un "control técnico preventivo" y sistemas de georreferenciación. La UPRE reporta 605 proyectos activos en 2026, siendo La Paz la región con mayor concentración (197 obras). **Fuente: Contraloría General del Estado.**



Centro de Estudios Económicos  
y Desarrollo de CADECOCRUZ



**CADECOCRUZ.**

Cámara de la Construcción  
de Santa Cruz

Av. Santos Dumont N° 3223  
352-5965 / 75501355  
[info@cadecocruz.org.bo](mailto:info@cadecocruz.org.bo)  
[www.cadecocruz.org.bo](http://www.cadecocruz.org.bo)