



Centro de Estudios Económicos
y Desarrollo de CADECOCRUZ

CIMIENTOS ECONÓMICOS

Análisis de lo destacado en la
semana al 9 de junio



RESUMEN DE LA SEMANA

✓ **Riesgo Operativo y Adaptación Logística**

La existencia de 86 puntos de bloqueo ininterrumpido de las carreteras troncales, exige una reorganización táctica e inmediata en las cadenas de distribución.

- **Inventarios de Contingencia:** Tal como rige para sectores pesados como la construcción, el mantenimiento de stock de seguridad que cubra entre 3 y 4 semanas de operaciones es vital para sobrevivir a la potencial falta de liquidez material.
- **Diversificación Geográfica:** La concentración del riesgo en el corredor occidental obliga a consolidar rutas logísticas de contingencia desde Brasil.
- **Transporte No Convencional:** Como demostró la importación aérea de alimentos de la última semana, los sectores de perecederos y productos de alta rotación deberán absorber fletes aéreos o buscar focalizar su abastecimiento para mantenerse a flote.
- **El flujo de caja manda:** En un ambiente de alta incertidumbre, a nivel general, cualquier proyecto de inversión o de ampliación de capital deberá esperar, salvaguardar la liquidez es fundamental para estrategias de inventario y capital de trabajo.
- **Revisión constante de precios:** Bajo la perspectiva actual, evitar contratos de mediano y largo plazo con precios fijos. Revisión constante de precios. Salvaguardar con cláusulas de salida para conflictos como los actuales.

TIPO DE CAMBIO Y COTIZACIONES

DÓLAR DIGITAL

9,96
BS. / USD

BITCOIN

63.663,60.-
USD

CRUDO WTI

91,22
USD

ORO (Kg)

139.752,87
USD

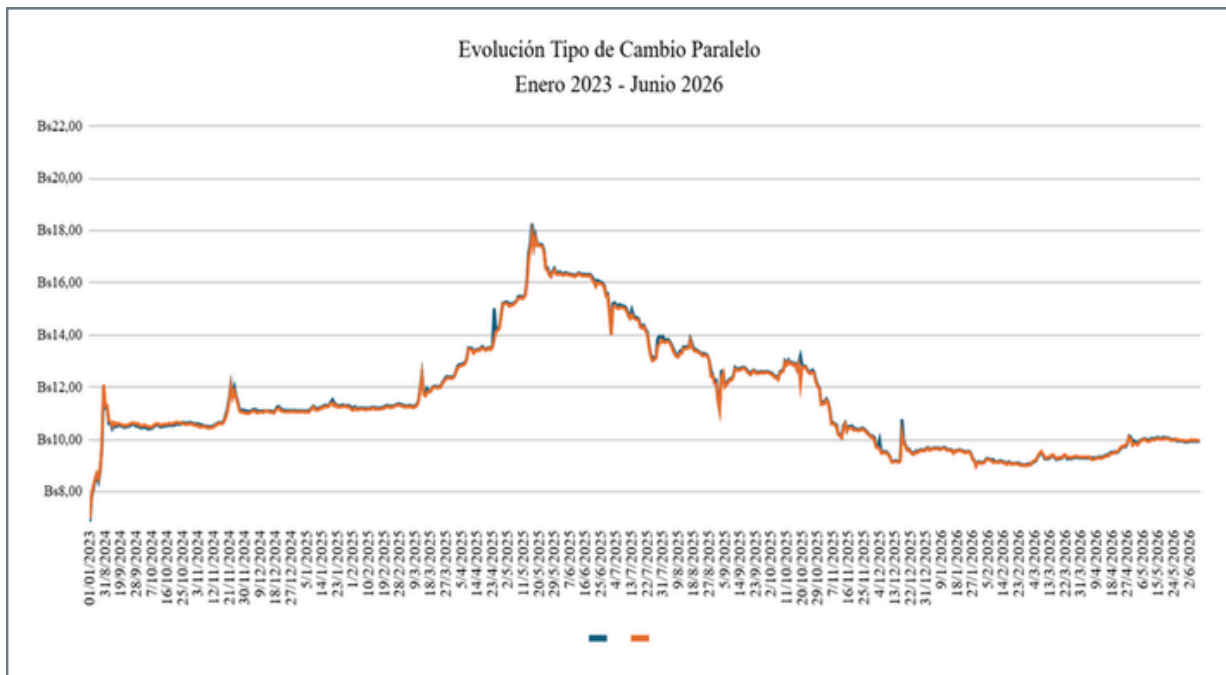
SOYA (CHICAGO)

305,45
USD / Tn

DÓLAR REFERENCIAL BCB

Compra 9,90 Bs.
Venta 10,11 Bs.

DÓLAR PARALELO



Fuente: Elaboración del CEED de CADECOCRUZ con datos de plataformas de cambio digital.

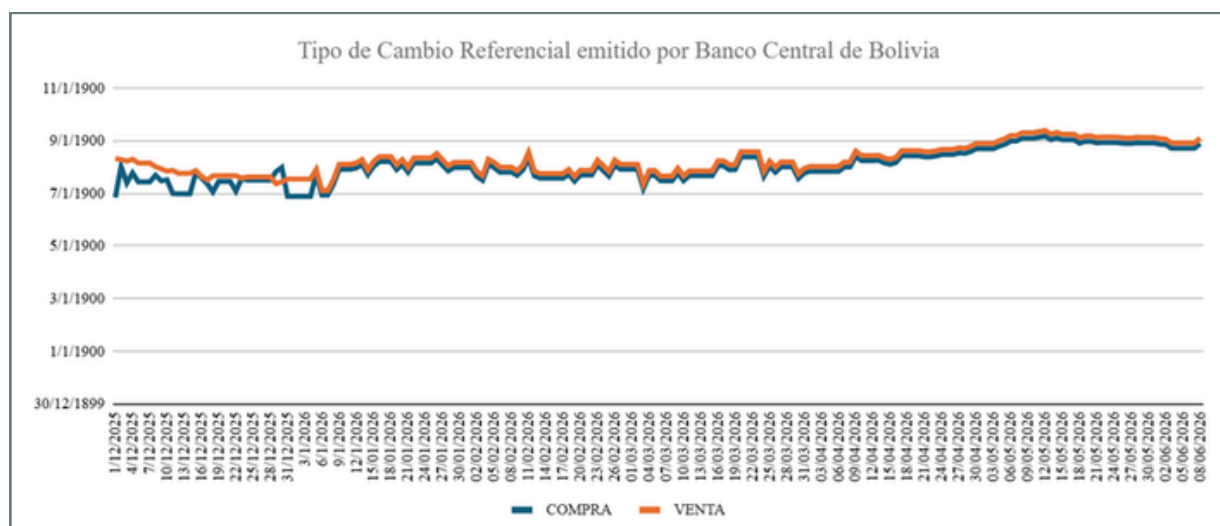
La primera semana de junio muestra un leve incremento de 0.20% respecto al cierre de mayo, cuando se observa que en el interanual la disminución es del -39.08%, puesto que el año pasado en estos meses se registró la mayor aceleración de la cotización del dólar. Sin embargo, se puede observar que en el acumulado, hay una tendencia al alza, leve pero sostenida, llegando ya al 3.01% respecto del cierre de 2025.

DEPRECIACIÓN BOLIVIANO RESPECTO DEL DÓLAR

Acumulada 2025	-13,07%
Enero	-5,08%
Febrero	-0,66%
Marzo	2,54%
Abril	7,43%
Mayo	0,51%
Junio	0,20%
Acumulada 2026	3,01%
A 12 meses	-39,08%
TOTAL	42,67%

Fuente: Elaboración del CEED de CADECOCRUZ con datos históricos de plataformas digitales.

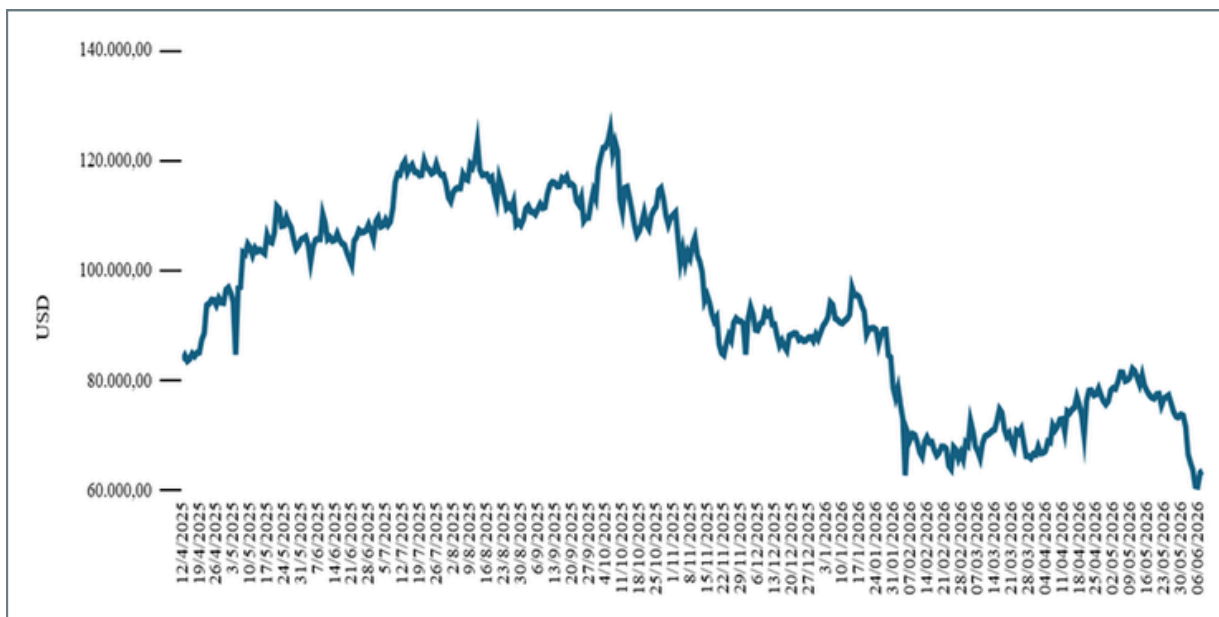
DÓLAR REFERENCIAL EMITIDO POR EL BCB



Fuente: Elaboración del CEED de CADECOCRUZ con datos del BCB.

La última semana, el dólar referencial publicado por el BCB muestra una tendencia a la baja respecto a la semana anterior. Sin embargo, inicia la semana con un dólar por encima de los Bs. 10 nuevamente. Esto muestra que a pesar de tener una balanza comercial positiva y el financiamiento externo, no existe un impacto significativo en la cotización en el sistema financiero.

BITCOIN



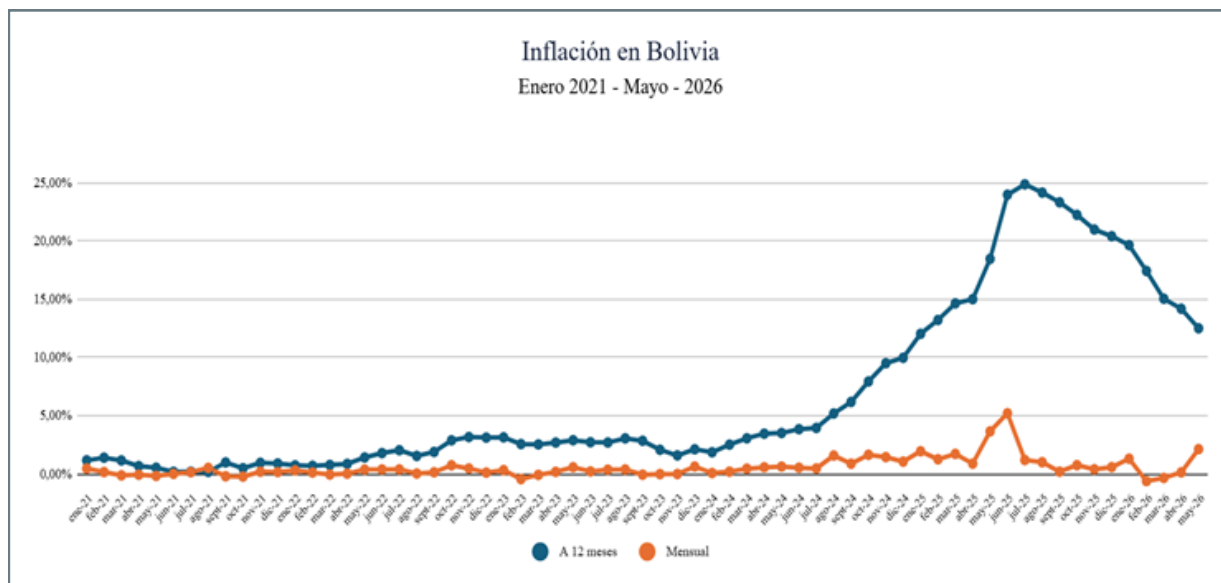
Fuente: Elaboración del CEED de CADECOCRUZ con datos de Binance.

EVOLUCIÓN RENDIMIENTO BITCOIN 2025

Acumulada 2025	-6,23%
Enero	-10,14%
Febrero	-14,90%
Marzo	-0,55%
Abril	22,28%
Mayo	-6,02%
Junio	-13,57%
Acumulada 2026	-27,34%
Interanual	-39,13%

Fuente: Elaboración del CEED de CADECOCRUZ con datos de investor.es.

MONITOR DE INFLACIÓN



Fuente: Elaboración del CEED de CADECOCRUZ con información del INE.

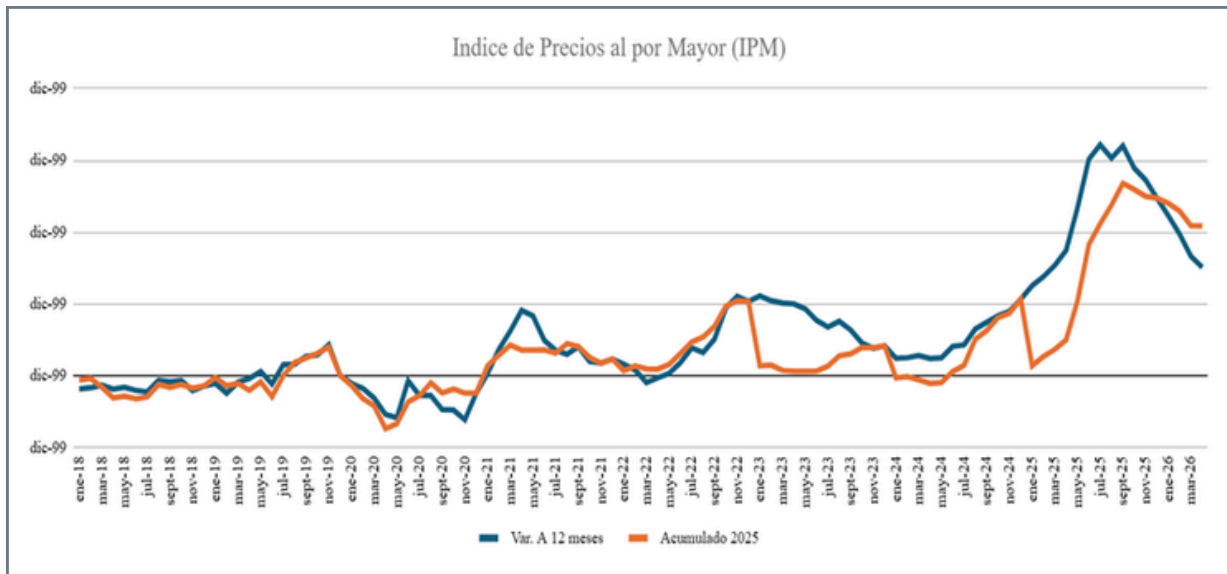
Acumulado 2025	20,40%
Enero	1,30%
Febrero	-0,62%
Marzo	-0,34%
Abril	0,14%
Mayo	2,13%
Acumulada 2026	2,61%
Interanual	12,50%

Fuente: Elaboración propia del CEED de CADECOCRUZ con información del INE.

En mayo se registró una aceleración de la inflación, una de las variables de impacto en el corto plazo es la disminución de la oferta de productos causada por los bloqueos, haciendo que mayo se parezca a los meses finales del 2025, con una inflación que supera el 2% mensual.

A pesar de la desaceleración de la inflación durante el primer trimestre, los dos últimos meses se muestra una tendencia a la aceleración que ha causado una inflación acumulada a mayo de 2026, del 2.61%. Como dato, la inflación de los primeros 5 meses de 2026 ya es mayor que el total anual de 7% de los últimos 10 años.

ÍNDICE DE PRECIOS AL POR MAYOR



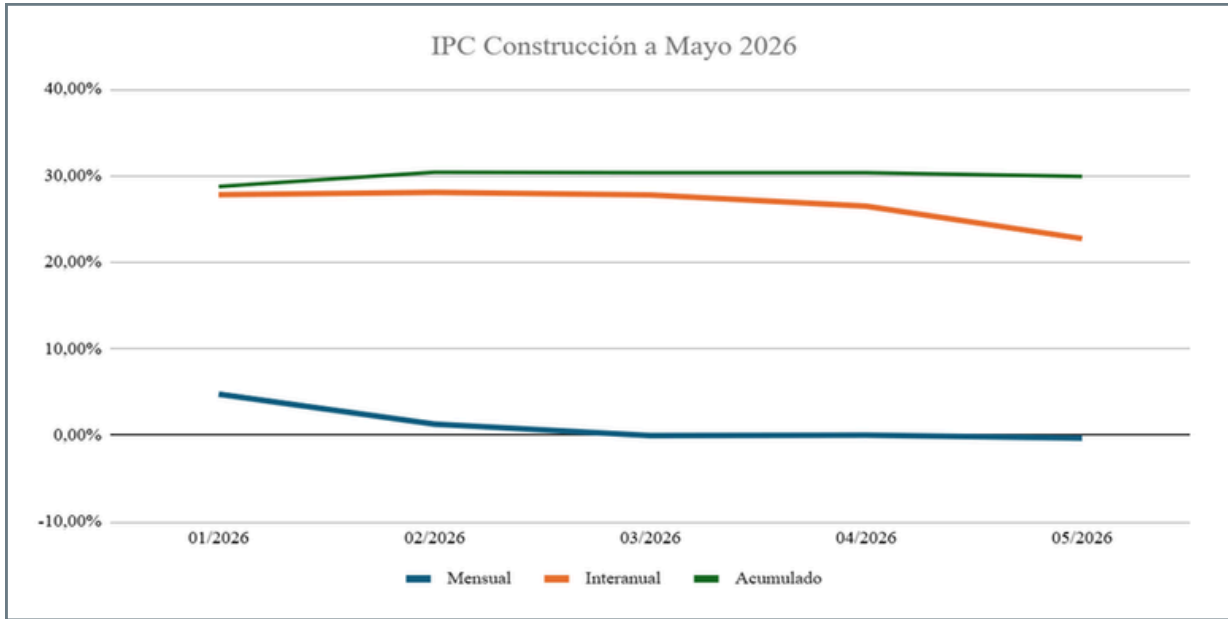
Fuente: Elaboración del CEED de CADECOCRUZ con información del INE.

VARIACIÓN IPM

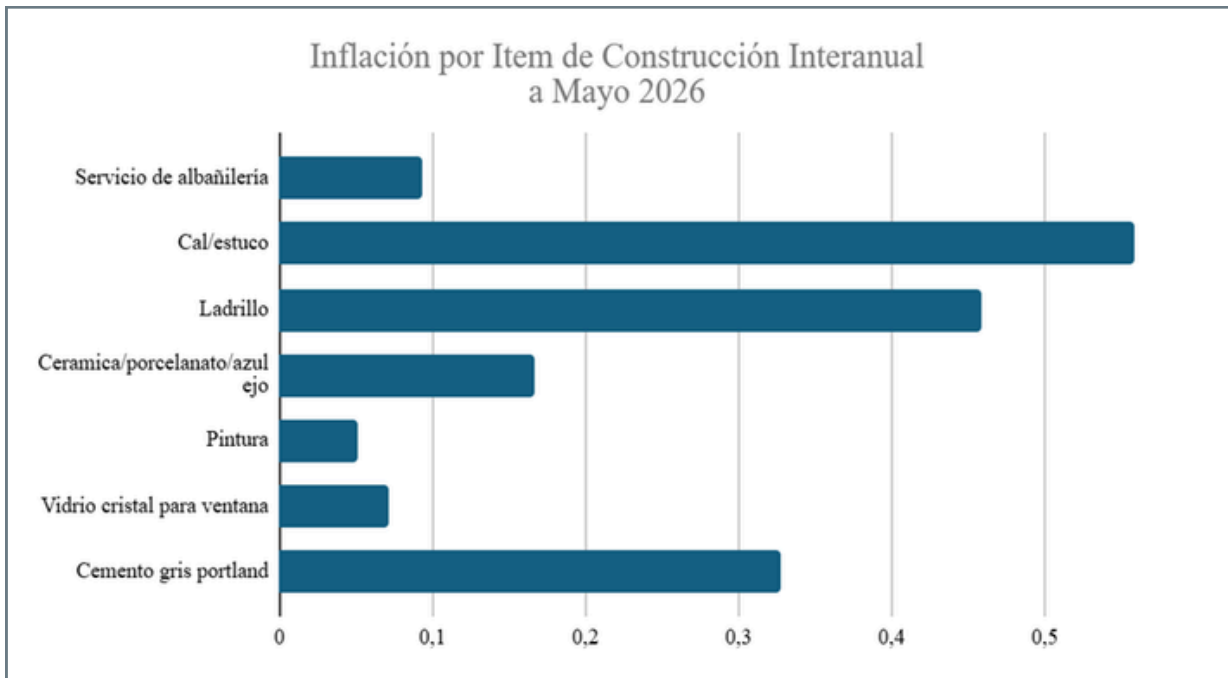
Acumulado 2025	24,73%
Enero	-0,57%
Febrero	-0,86%
Marzo	-1,66%
Abril	-0,30%
Acumulada 2026	-3,10%
Interanual	15,10%

Fuente: Elaboración del CEED de CADECOCRUZ con información del INE.

El índice de precios al por mayor es un buen predictor de la inflación al consumidor, sin embargo, esto no se está trasladando debido a la fuerza de los bloqueos, pues a pesar de que los precios de los mayoristas tienden a bajar, no se traduce en una disminución para el consumidor por las dificultades logísticas.



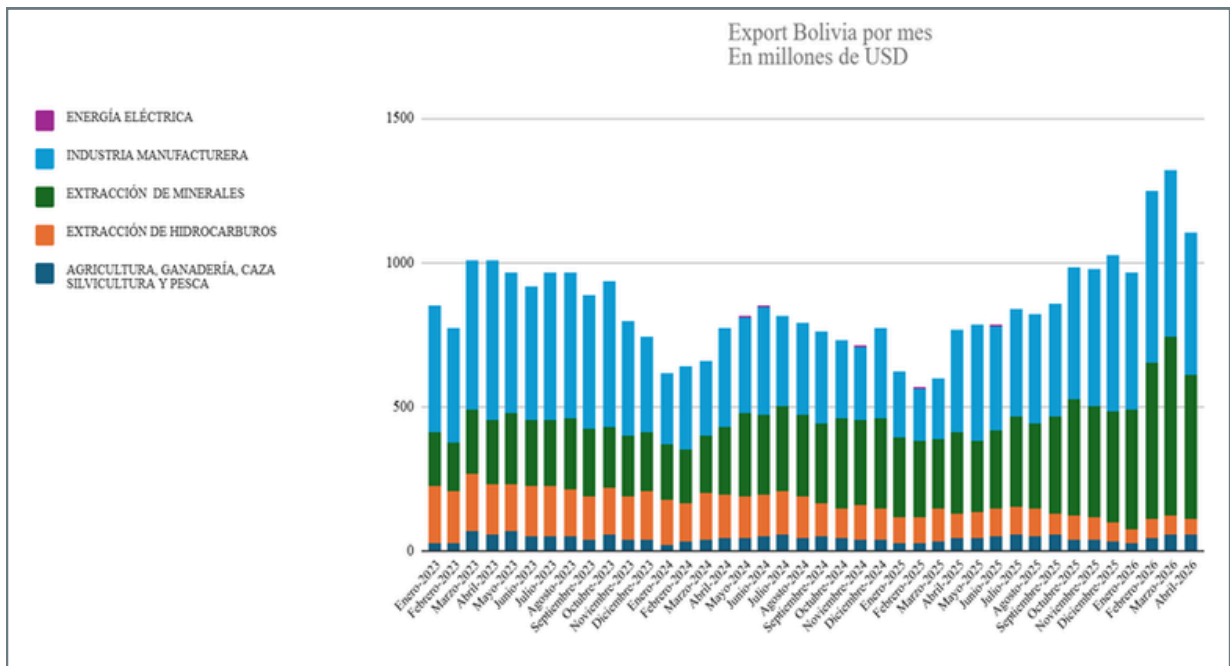
Fuente: Elaboración del CEED de CADECOCRUZ con información del INE.



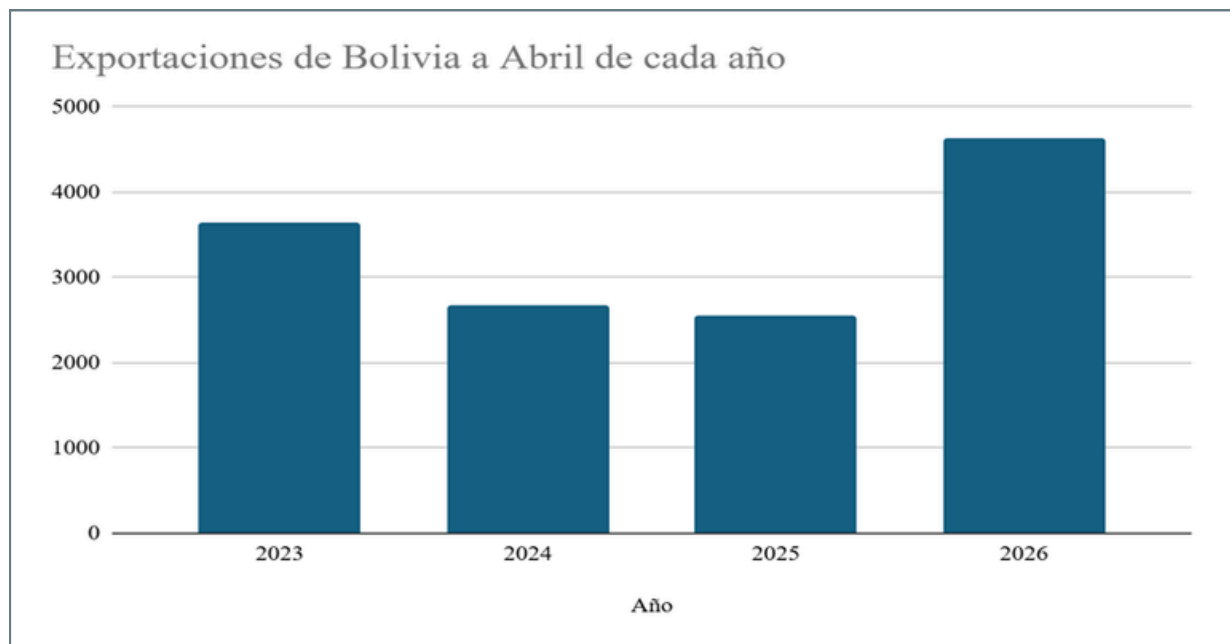
Fuente: Elaboración del CEED de CADECOCRUZ con información del INE.

La construcción mantiene una línea de incremento en insumos fundamentales como ser el estuco y el cemento que superan el 50% y el 30% respectivamente en el último año. Sin embargo, la inflación de los costos de construcción en el interanual se mantiene en niveles cercanos al 30%.

MONITOR DE COMERCIO EXTERIOR

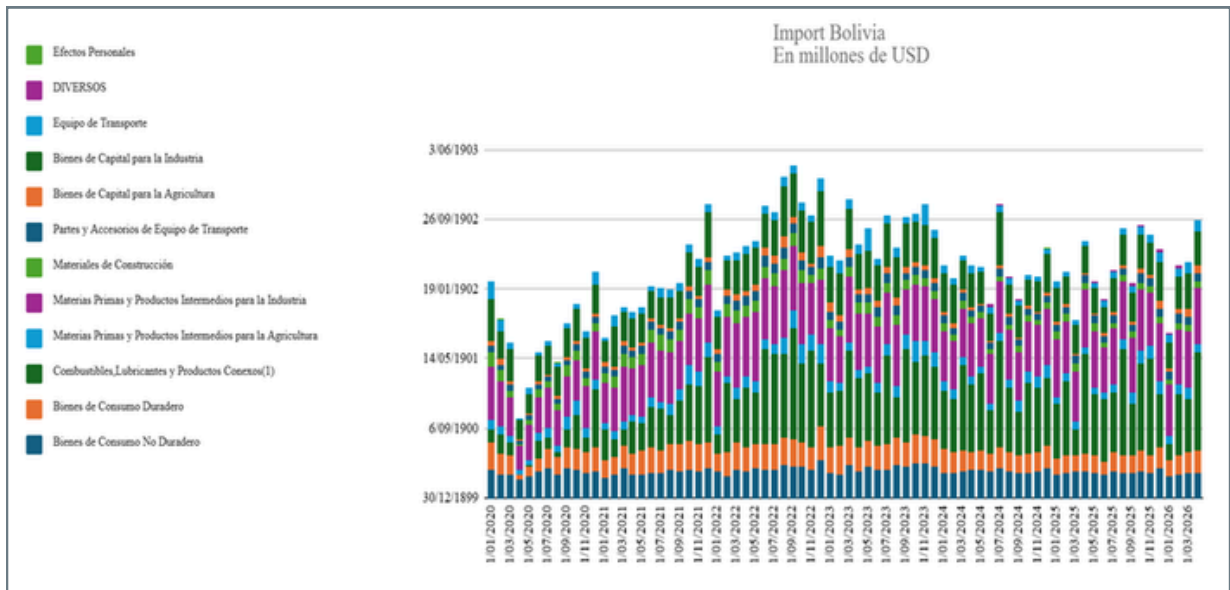


Fuente: Elaboración del CEED de CADECOCRUZ con información del INE.



Fuente: Elaboración del CEED de CADECOCRUZ con información del INE.

Las exportaciones, en comparación con gestiones anteriores, tienen un incremento significativo, y este salto se da específicamente por el aumento en los precios de los metales preciosos como el oro, plata, etc. Existe la posibilidad de alcanzar niveles de exportaciones de años de bonanzas debido al incremento de los precios internacionales en los minerales.

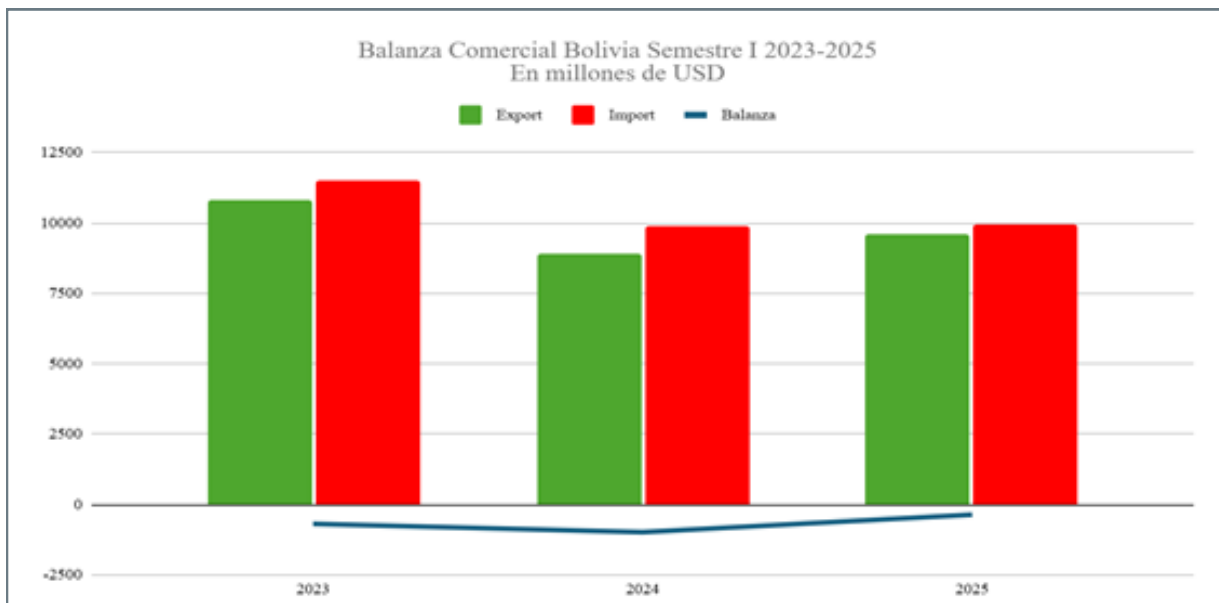


Fuente: Elaboración del CEED de CADECOCRUZ con información del INE.



Fuente: Elaboración del CEED de CADECOCRUZ con información del INE.

Las importaciones relacionadas con la construcción hasta abril del presente año, son las más bajas de los últimos 10 años, lo que predice que las construcciones a ejecutarse en lo que resta de la gestión, serán menores a las de años anteriores, contrayendo aún más al sector.



Fuente: Elaboración del CEED de CADECOCRUZ con información del INE.

La balanza comercial, al mes de abril de 2026 cuenta con un superávit comercial que ya supera los USD 1.300 millones, lo que muestra, con un alto nivel de seguridad que la gestión 2026 terminará con superávit comercial. Sin embargo, el bajo volumen de importaciones muestra también el bajo reemplazo de activos y tecnología que se registra en el país.

PÉRDIDAS MILLONARIAS POR BLOQUEOS PROLONGADOS

Tras más de cinco semanas de conflictos sociales, las protestas y los 86 puntos de bloqueo vigentes han provocado pérdidas nacionales que se estiman en USD 2.000 millones, monto equivalente a cerca del 3.6% del PIB de Bolivia. A nivel regional, el sector privado de Cochabamba reporta pérdidas de por lo menos Bs. 2.292 millones. A nivel gremial, el impacto económico asciende a unos USD 1.200 millones, mientras que el sector turismo advierte caídas de Bs. 77 Millones diarios, agravando la crisis.

Fuentes: Red Uno; La Razón; El Día.

ABASTECIMIENTO ESTRATÉGICO DE COMBUSTIBLES Y ALIMENTOS

Frente al corte logístico, el 7 de junio YPFB logró ingresar más de 1 millón de litros de gasolina y 40.000 garrafas de GLP a las ciudades de La Paz y El Alto. Ante la escasez de alimentos provocada por los cortes de ruta, se implementaron puentes aéreos de emergencia, concretando el arribo de 7 toneladas de pollo para mitigar el desabastecimiento local. **Fuente: Abi.**

ESTABILIZACIÓN GUBERNAMENTAL Y BRECHA CAMBIARIA

El gobierno ratificó su postura de mantener la eliminación de la subvención a los hidrocarburos, mientras que el Ministerio de Economía y Finanzas llevó a cabo su rendición pública de cuentas el 3 de junio. Por su parte, el Banco Central de Bolivia (BCB) mantiene el tipo de cambio oficial en Bs. 6.96, mientras el referencial se mantiene alrededor de los Bs. 10. **Fuente: Ministerio de Economía y Finanzas.**

EMPRESARIOS ADVIERTEN EL COLAPSO DE PEQUEÑAS Y MEDIANAS EMPRESAS POR LA PERSISTENCIA DE LOS BLOQUEOS

La Confederación de Empresarios Privados de Bolivia (CEPB) alertó que el aparato productivo del país ha llegado a su límite de sostenibilidad debido al cierre de rutas en varios departamentos del territorio nacional. **Fuente: Economy.**



Centro de Estudios Económicos
y Desarrollo de CADECOCRUZ



CADECOCRUZ.

Cámara de la Construcción
de Santa Cruz

Av. Santos Dumont N° 3223
352-5965 / 75501355
info@cadecocruz.org.bo
www.cadecocruz.org.bo